

**Статистические показатели, характеризующие результаты
осуществления государственных закупок в количественных
и стоимостных данных за I полугодие 2018 г.**

СОДЕРЖАНИЕ

1. РАЗМЕЩЕНИЕ ЗАКАЗЧИКАМИ (ОРГАНИЗАТОРАМИ) ИНФОРМАЦИИ О ПРОЦЕДУРАХ ГОСУДАРСТВЕННЫХ ЗАКУПОК.....	3
2. АНАЛИЗ ЗАКЛЮЧЕННЫХ ДОГОВОРОВ.....	5
3. ОБЖАЛОВАНИЕ В УПОЛНОМОЧЕННОМ ГОСУДАРСТВЕННОМ ОРГАНЕ ПО ГОСУДАРСТВЕННЫМ ЗАКУПКАМ.....	9

1. РАЗМЕЩЕНИЕ ЗАКАЗЧИКАМИ ИНФОРМАЦИИ О ПРОЦЕДУРАХ ГОСУДАРСТВЕННЫХ ЗАКУПОК

По состоянию на 30.06.2018 количество размещенных на официальном сайте годовых планов государственных закупок составило **6 517**. При этом общее количество аккредитованных заказчиков – **8 484**.

Основными причинами внесения изменений в годовые планы государственных закупок является распределение экономии, полученной по результатам состоявшихся процедур государственных закупок.

В основаниях для внесения изменений существенно преобладают случаи, когда изменения обусловлены возникновением обстоятельств, предвидеть которые на дату утверждения годового плана государственных закупок было невозможно. С учетом того, что выделяемый объем финансовых средств определяется на основании обоснованности бюджетных ассигнований, формируемых заказчиками, значительное количество «непредвиденных» закупок свидетельствует о недостаточном качестве планирования.

В I полугодии 2018 года на официальном сайте размещена информация о проведении **234 511** процедур государственных закупок (лотов).

Из них:

электронный аукцион – **81 917**;

процедура запроса ценовых предложений – **24 056**;

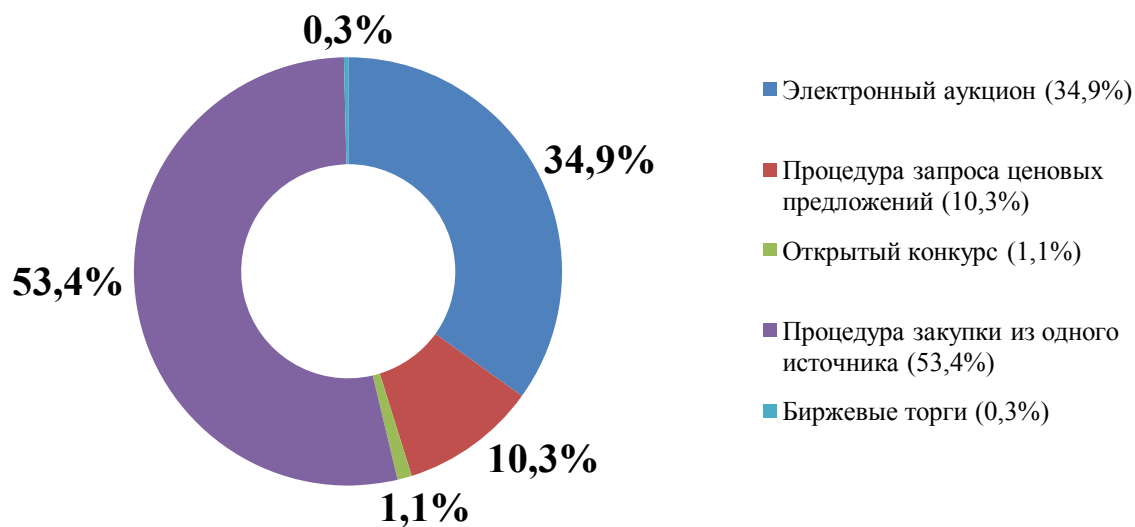
открытый конкурс – **2 526**;

биржевые торги – **728**;

процедура закупки из одного источника – **125 284**.

Количество и общий объем объявленных процедур государственных закупок в разрезе по видам процедур государственных закупок отражен на Диаграмме 1.

**Сведения о количестве объявленных процедур
государственных закупок в I полугодии 2018 года**



По-прежнему первое место среди объявленных конкурентных процедур государственных закупок в отчетном периоде занимает электронный аукцион (**34,9 %**).

2. АНАЛИЗ ЗАКЛЮЧЕННЫХ ДОГОВОРОВ

За I полугодие 2018 года заключено около **200 тыс. договоров** на государственную закупку общей стоимостью **1 847 276 323 BYN**.

В таблице 1 отражены стоимостные показатели процедур государственных закупок, диаграмма 2 показывает процентное соотношение стоимости заключенных договоров на государственную закупку, в зависимости от вида процедур государственных закупок.

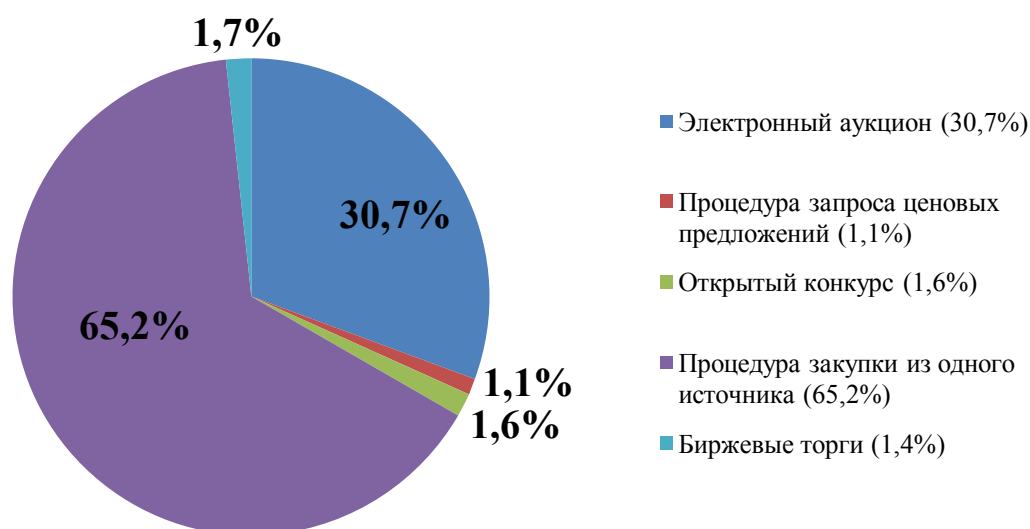
Основную долю составляют договоры, заключенные по результатам проведения процедуры закупки из одного источника, а среди конкурентных процедур – договоры, заключенные по результатам проведения электронного аукциона.

Таблица 1.

Вид процедуры государственной закупки	Стоимость заключенных договоров, BYN
Электронный аукцион	567 327 033
Процедура запроса ценовых предложений	19 544 260
Открытый конкурс	29 592 637
Процедура закупки из одного источника	1 204 615 284
Биржевые торги	26 197 109

Диаграмма 2

Сведения о стоимости заключенных договоров



ТОП-10 конкурентных процедур государственных закупок по сумме заключенных договоров, а также процедур закупок из одного источника за I полугодие 2018 года приведены в таблице 2 и таблице 3 соответственно.

Таблица 2. ТОП-10 конкурентных процедур государственных закупок

№ п/п	Наименование заказчика (организатора)	Наименование участника-победителя	Предмет государственной закупки	Сумма договоров, млн BYN
1.	РУП «БЕЛФАРМАЦИЯ»	СООО «НАТИВИТА»	Лекарственное средство	19,5
2.	РЦТО МЧС РЕСПУБЛИКИ БЕЛАРУСЬ	ООО «ПОЖСНАБ»	АЦ-10,0-40(6317)	6,9
3.	КУП «Тендерный центр Мингорисполкома»	ООО «Автомобильные конструкции»	автомобили специальные «Скорая медицинская помощь»	3,86
4.	РУП «БЕЛФАРМАЦИЯ»	Interest Medical OU	Лекарственное средство Алувиа таблетки, покрытые пленочной оболочкой, 200мг/50мг во флаконах №120 в упаковке №1	3,63
5.	КУП «Тендерный центр Мингорисполкома»	УП «ЗЕЛЕНСТРОЙ ФРУНЗЕНСКОГО РАЙОНА»	комплекс работ по текущему содержанию озелененных территорий общего пользования, уборка и санитарная очистка объектов зеленого хозяйства,	3,40
6.	Министерство обороны Республики Беларусь	ОАО «Березовский мясоконсервный комбинат»	Консервы мясные кусковые стерилизованные «Говядина тушеная» (338 г), высший сорт	2,84
7.	КУП «Тендерный центр Мингорисполкома»	УП «РЕМАВТОДОР СОВЕТСКОГО РАЙОНА г. МИНСКА»	комплекс работ по текущему содержанию объектов улично-дорожной сети (проезжая часть, тротуары, остановочные пункты, ливневая канализация, и другие объекты благоустройства, находящихся в хозяйственном ведении УП «Ремавтодор Советского района г.	2,57

			Минска), а также объектов, переданных на обслуживание решениями заказчика	
8.	Управление образования администрации Московского района г. Минска	Производственно-торговое коммунальное унитарное предприятие «КОМБИНАТ ШКОЛЬНОГО ПИТАНИЯ МОСКОВСКОГО РАЙОНА»	Услуги по организации питания учащихся в государственных учреждениях образования Московского района г. Минска, подчиненных управлению образования администрации Московского района г. Минска	2,50
9.	КУП «Тендерный центр Мингорисполкома»	Государственное предприятие «Зеленстрой Заводского района г. Минска»	работы по текущему содержанию объектов благоустройства Заводского района г. Минска	2,1
10.	Государственное предприятие «Жилищное коммунальное хозяйство Ленинского района г. Минска»	ОАО «Беллифт»	Работы по техническому обслуживанию лифтов жилых домов, находящихся на обслуживании Коммунального унитарного предприятия «Жилищное коммунальное хозяйство Ленинского района г. Минска»	1,7

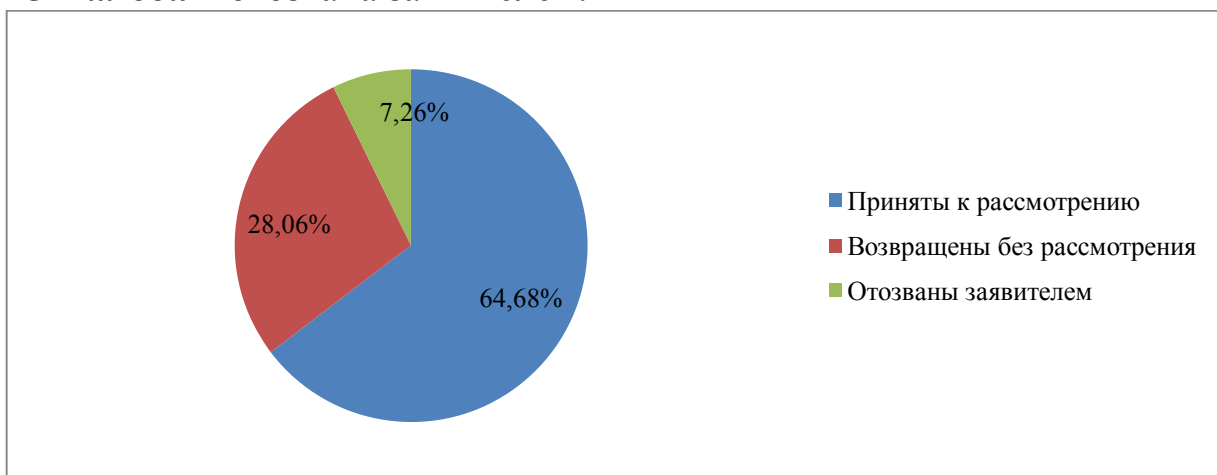
Таблица 3. ТОП-9 процедур закупок из одного источника

№ п/п	Наименование заказчика (организатора)	Наименование участника-победителя	Предмет государственной закупки	Сумма договоров, млн BYN
1.	Министерство обороны Республики Беларусь	Открытое акционерное общество «Нафтан»	Топливо	23,0
2.	ТПРУП «БЕЛФАРМАЦИЯ»	РУП «БЕЛМЕДПРЕПАРАТЫ»	Лекарственное средство	22,6
3.	Министерство обороны Республики Беларусь	Открытое акционерное общество "140 ремонтный завод"	Капитальный ремонт и модернизация бронетранспортера БТР-70 до уровня БТР-70МБ1	21,3
4.	Министерство обороны Республики Беларусь	Открытое акционерное общество «Мозырский нефтеперерабатывающий завод»	Топливо дизельное ДТ-Л-К5, сорт С	13,3
5.	Министерство лесного хозяйства Республики Беларусь	РУП «Белгослес»	Выполнение лесоустроительных и других видов работ	7,8
6.	Национальная государственная телерадиокомпания Республики Беларусь	Broadcast Solutions GmbH	Поставка аппаратно-студийного комплекса	4,9
7.	Министерство по налогам и сборам Республики Беларусь	СООО "Белорусские облачные технологии"	Предоставление программного обеспечения АИС "Учет счетов-фактур"	4,4
8.	Отдел образования, спорта и туризма администрации Центрального района г. Гомеля	Коммунальное унитарное предприятие "Гомельский городской комбинат школьного питания"	Обеспечение учащихся ГУО Центрального района г. Гомеля горячим питанием в учебные дни 2018 года	3,9
9.	Отдел образования, спорта и туризма Щучинского районного исполнительного комитета	РУП «Гомельэнерго»	Подача тепловой энергии в горячей воде	3,3

3. ОБЖАЛОВАНИЕ В УПОЛНОМОЧЕННОМ ГОСУДАРСТВЕННОМ ОРГАНЕ ПО ГОСУДАРСТВЕННЫМ ЗАКУПКАМ

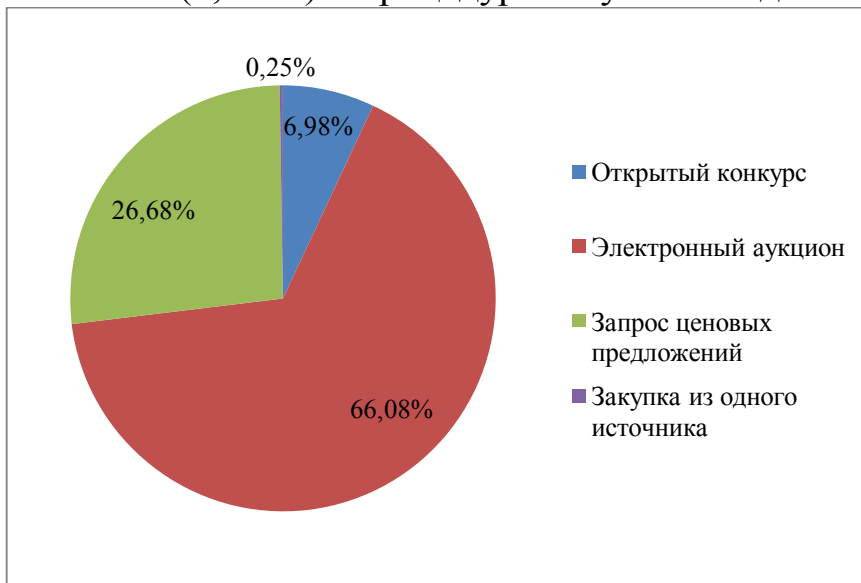
В I полугодии 2018 г. в Министерство антимонопольного регулирования и торговли подано **620 жалоб** на действия (бездействие) и (или) решения заказчика (организатора), комиссии и (или) ее членов, товарной биржи, оператора электронной торговой площадки, официального сайта, из которых:

- 401 жалоб** – принято к рассмотрению;
- 174 жалоб** – возвращены без рассмотрения;
- 45 жалоба** – отозвана заявителем.



При этом в разрезе видов процедур государственных закупок жалобы распределены следующим образом:

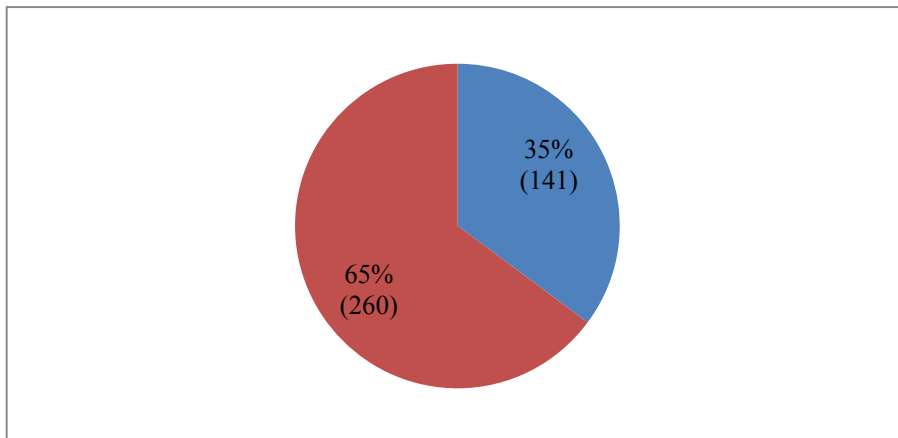
- 28 жалоб** (6,98 %) – открытый конкурс;
- 265 жалоб** (66,08 %) – электронный аукцион;
- 107 жалоб** (26,68 %) – процедуры запроса ценовых предложений;
- 1 жалоба** (0,25 %) – процедура закупки из одного источника.



При этом в разрезе субъектов, чьи действия (бездействия) или решения обжаловались, жалобы распределены следующим образом:

141 жалоба – на действие заказчика (организатора);

260 жалоб – на решение заказчика (организатора).



При этом по территориальному признаку жалобы разделены следующим образом:

26 – Брестская область;

38 – Витебская область;

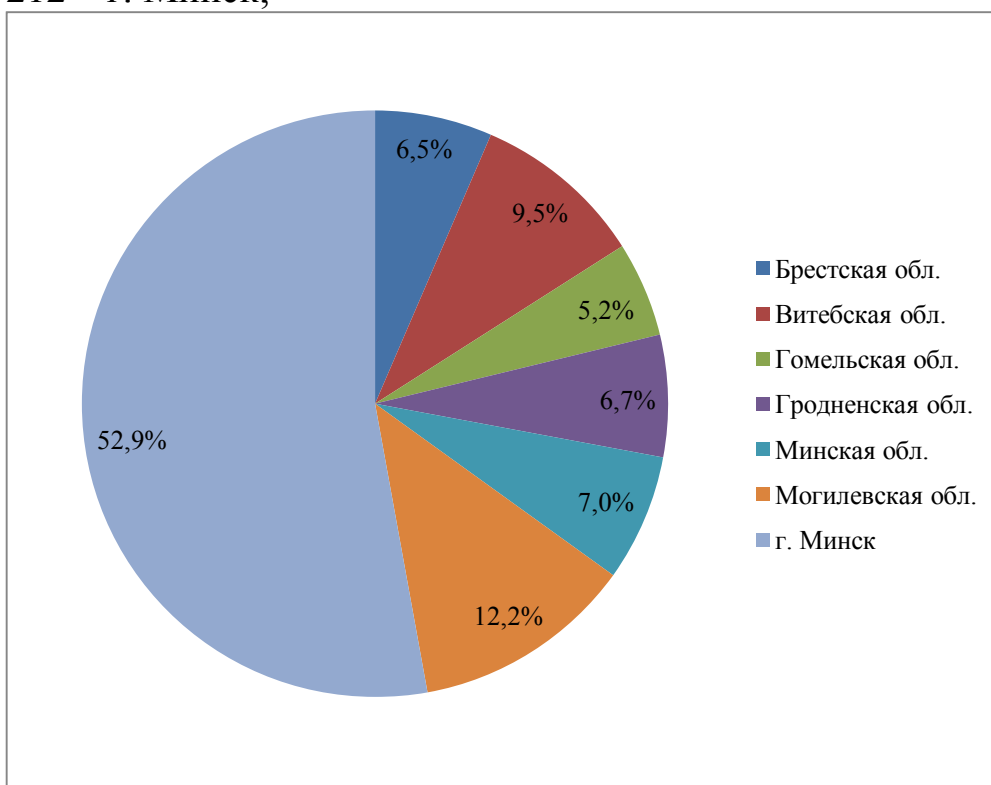
21 – Гомельская область;

27 – Гродненская область;

28 – Могилевская область;

49 – Минская область.

212 – г. Минск;



По результатам рассмотрения жалоб комиссией МАРТ приняты следующие решения:

178 жалобы (44,39 %) – признаны обоснованными;

57 жалоб (14,21 %) – признаны частично обоснованными;

133 жалоба (33,17 %) – признана необоснованной;

33 жалобы (8,23 %) – признаны необоснованными, но в ходе их рассмотрения выявлены нарушения законодательства.

