

**Статистические показатели, характеризующие результаты
осуществления государственных закупок в количественных
и стоимостных данных за 3 квартала 2019 г.¹**

¹ В материале использованы **предварительные** данные о количественных и стоимостных показателях проведенных процедур государственных закупок за 3 квартала 2019 г.

СОДЕРЖАНИЕ

1. РАЗМЕЩЕНИЕ ЗАКАЗЧИКАМИ (ОРГАНИЗАТОРАМИ) ИНФОРМАЦИИ О ПРОЦЕДУРАХ ГОСУДАРСТВЕННЫХ ЗАКУПОК.....	3
2. АНАЛИЗ ЗАКЛЮЧЕННЫХ ДОГОВОРОВ.....	6
3. ОБЪЕМ ПРОЦЕДУР ГОСУДАРСТВЕННЫХ ЗАКУПОК У СУБЪЕКТОВ МАЛОГО И СРЕДНЕГО ПРЕДПРИНИМАТЕЛЬСТВА.....	10
4. СВЕДЕНИЯ О ПРОВЕДЕННЫХ ПРОЦЕДУРАХ ЗАКУПОК ИЗ ОДНОГО ИСТОЧНИКА.....	11
5. ОБЖАЛОВАНИЕ В УПОЛНОМОЧЕННОМ ГОСУДАРСТВЕННОМ ОРГАНЕ ПО ГОСУДАРСТВЕННЫМ ЗАКУПКАМ.....	14

1. РАЗМЕЩЕНИЕ ЗАКАЗЧИКАМИ ИНФОРМАЦИИ О ПРОЦЕДУРАХ ГОСУДАРСТВЕННЫХ ЗАКУПОК

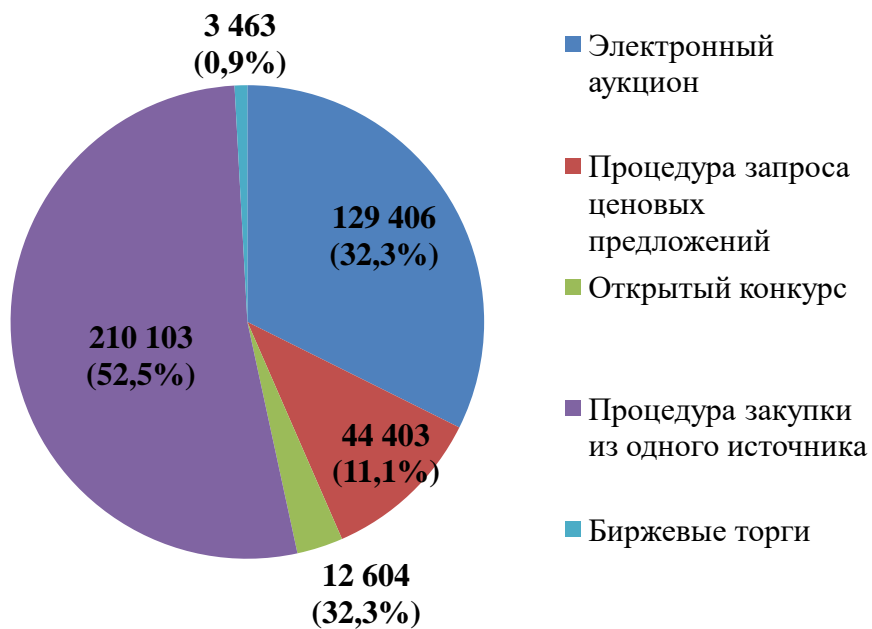
За 3 квартала 2019 г. количество годовых планов государственных закупок, размещенных на официальном сайте, составило **6 900** (в государственной информационно-аналитической системе управления государственными закупками (далее – ГИАС) – **4 759**). Общее количество аккредитованных заказчиков – **8 691** (в ГИАС – **9 051**).

Общее количество проведенных процедур государственных закупок за 3 квартала 2019 г. выросло на **25 %** в сравнении с 3 кварталами 2018 г. и составило почти **400 тыс.** Лидирующую позицию по-прежнему занимают процедуры закупок из одного источника (**210,1 тыс.**). По итогам 3 кварталов 2019 г. процентное соотношение проведенных конкурентных процедур государственных закупок существенно не изменилось. В частности, почти в 2,5 раза возросло количество приобретенных товаров (работ, услуг) с применением процедуры биржевых торгов (за 3 квартала 2018 г. – **1 458**, за 3 квартала 2019 г. – **3 463**), а также на 1,5 п.п. увеличились количественные показатели такого вида процедуры государственной закупки, как процедура запроса ценовых предложений.

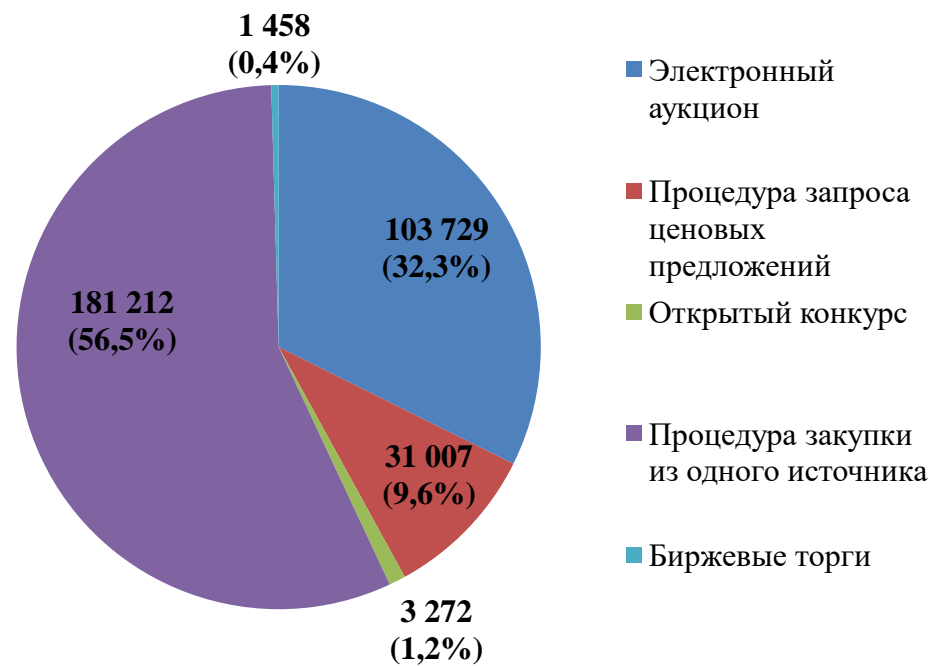
Количественные показатели проведенных процедур государственных закупок в сравнении с 3 кварталами 2018 г. представлены на диаграмме 1.

Диаграмма 1

Сведения о количестве проведенных процедур государственных закупок за 3 квартала 2019 г.



Сведения о количестве проведенных процедур государственных закупок за 3 квартала 2018 г.



2. АНАЛИЗ ЗАКЛЮЧЕННЫХ ДОГОВОРОВ

За 3 квартала 2019 г. по результатам проведенных процедур государственных закупок заключено порядка 220 тыс. договоров общей стоимостью почти 3,6 млрд рублей. Динамика стоимостных показателей процедур государственных закупок представлена в таблице 1 и отражена в диаграмме 2.

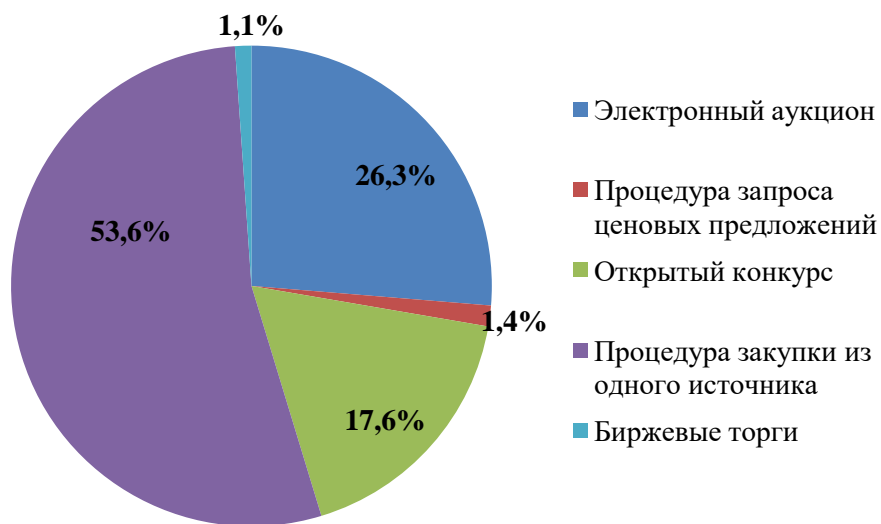
Как и за 3 квартала 2018 г., основную долю в стоимостном выражении текущего периода составляют договоры, заключенные по результатам проведения процедуры закупки из одного источника (3 квартала 2018 г. – **60,7%**, 3 квартала 2019 г. – **53,6 %**). В I полугодии 2019 г. текущего года в стоимостной структуре заключенных договоров отмечено снижение удельного веса договоров, заключенных по результатам проведения электронного аукциона за 3 квартала 2018 г. – **34,7%**, за 3 квартала 2019 г. – **26,3 %**.

Таблица 1. Сведения о стоимости заключенных договоров

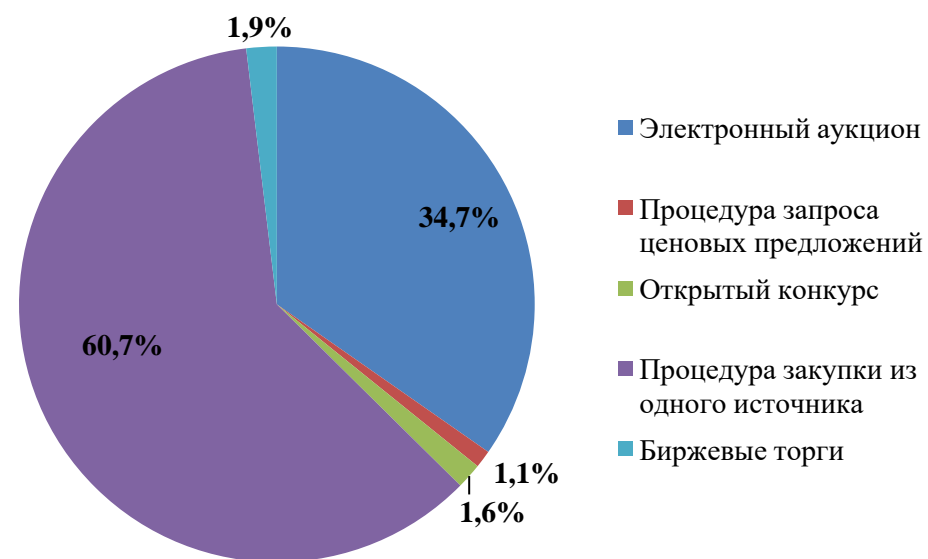
Вид процедуры государственной закупки	Стоимость заключенных договоров за 3 квартала 2019 г., млн BYN	Стоимость заключенных договоров за 3 квартала 2018 г., млн BYN
Электронный аукцион	1 041,22	810,96
Процедура запроса ценовых предложений	54,76	25,26
Открытый конкурс	698,41	38,20
Процедура закупки из одного источника	2 119,88	1 419,66
Биржевые торги	43,72	44,58

Диаграмма 2

Сведения о стоимости заключенных договоров за 3 квартала 2019 г.



Сведения о стоимости заключенных договоров за 3 квартала 2018 г.



**Таблица 2. ТОП-10 процедур государственных закупок по итогам
3 кварталов 2019 г.**

№ п/п	Наименование заказчика (организатора)	Предмет государственной закупки	Сумма договоров, млн BYN
1.	Республиканское унитарное предприятие автомобильных дорог «Минскавтодор-Центр»	Выполнения работ по реконструкции объекта: «Автомобильная дорога Р-53 Слобода-Новосады, км 1,85-км 6,6»	41,18
2.	Коммунальное унитарное дочернее предприятие «Управление капитального строительства города Гомеля»	«Проект усадебной застройки жилого района Романовичи в г. Гомеле (3 очередь строительства)»	32,80
3.	РУП «БЕЛФАРМАЦИЯ»	Противоопухолевые и иммуномодулирующие лекарственные средства	25,02
4.	Дочернее коммунальное унитарное предприятие «Управление капитального строительства города Витебска»	Выбор генподрядной организации для выполнения строительно-монтажных и пусконаладочных работ по объекту «Проект застройки планировочного квартала №9 в жилом районе «Билево»	23,94
5.	Открытое акционерное общество «Минский завод гражданской авиации № 407»	Выполнение строительно-монтажных и пусконаладочных работ на объекте «Строительство авиаремонтного завода на территории Национального аэропорта «Минск». 3-я очередь строительства. Реконструкция ПС 110/10 кВ «Аэропорт»	17,93
6.	Коммунальное унитарное предприятие «УПРАВЛЕНИЕ КАПИТАЛЬНОГО СТРОИТЕЛЬСТВА МИНГОРИСПОЛКОМА»	Выбор генеральной подрядной организации для объекта строительства: «Строительство многопрофильной поликлиники в квартале улиц: К. Либкнехта - Хмелевского - Р. Люксембург – Лермонтова»	17,17
7.	КУП «Дирекция по строительству Минского метрополитена»	Оборудование автоматизированной системы управления движением поездов (АСУДП) в комплекте МПЦ	15,90

8.	Республиканское унитарное предприятие автомобильных дорог «Бреставтодор»	Выполнение подрядных работ по реконструкции объекта: «Автомобильная дорога Р-16 Тюхиничи – Высокое – граница Республики Польша (Песчатка), км 20,000 - км 41,000» (II очередь км 28,020 – км 41,322) в рамках реализации крупного инфраструктурного проекта «Улучшение дорожной инфраструктуры приграничного региона посредством обеспечения устойчивого доступа в приграничный регион (модернизация и строительство автомобильной дороги Р-16)» по программе трансграничного сотрудничества европейского инструмента соседства «Польша-Беларусь-Украина» на 2014-2020 годы	14,87
9.	КУП «Дирекция по строительству Минского метрополитена»	Оборудование и программное обеспечение распределенного центра обработки данных, используемого в рамках основного центра обработки данных (основной ЦОД)	10,04
10.	КУП «Дирекция по строительству Минского метрополитена»	Программно-технического комплекса автоматизированной системы диспетчерского управления электроснабжением и освещением (АСДУ Э), оборудования автоматизированной системы диспетчерского управления электромеханическими устройствами (АСДУ ЭМ, АСДУ ЭС, АСКПВ)	8,81

Таблица 3. ТОП-10 крупнейших заказчиков (организаторов) по итогам 3 кварталов 2019 г.

№ п/п	Наименование заказчика (организатора)	Сумма договора, млн BYN
1.	ПТРУП «БЕЛМЕДТЕХНИКА»	115,24
2.	РУП «БЕЛФАРМАЦИЯ»	82,91
3.	Коммунальное унитарное предприятие «ДИРЕКЦИЯ ПО СТРОИТЕЛЬСТВУ МИНСКОГО МЕТРОПОЛИТЕНА»	65,83
4.	Коммунальное унитарное дочернее предприятие «Управление капитального строительства города Гомеля»	45,28
5.	Республиканское унитарное предприятие автомобильных дорог «Минскавтодор-Центр»	42,46
6.	Коммунальное унитарное предприятие «УПРАВЛЕНИЕ КАПИТАЛЬНОГО СТРОИТЕЛЬСТВА МИНГОРИСПОЛКОМА»	29,31
7.	КУП «Тендерный центр Мингорисполкома»	26,40
8.	РДТУП «Медтехника» г. Гомель	25,40
9.	Дочернее коммунальное унитарное предприятие «Управление капитального строительства города Витебска»	25,17
10.	Государственное объединение по мелиорации земель, водному и рыбному хозяйству «Белводхоз»	22,39

Таблица 4. ТОП-10 крупнейших участников за 3 квартала 2019 г.

№ п/п	Наименование участника	Сумма договора, млн BYN
1.	Открытое акционерное общество «Дорожно-строительный трест № 5»	41,18
2.	Открытое акционерное общество «Стройтрест №7»	40,77
3.	Открытое акционерное общество «Строительный трест № 14»	32,79
4.	СООО «НАТИВИТА»	24,83
5.	Строительное коммунальное унитарное предприятие «Витебский ДСК»	23,94
6.	SIA «LV System Service»	20,58
7.	ОДО «БЕЛРЕАС»	17,34
8.	Общество с ограниченной ответственностью «Мобильный сервис»	17,28
9.	Общество с ограниченной ответственностью «ПЛУТОН ГРУПП»	16,22
10.	Частное производственно-торговое унитарное предприятие «СТМ-Регион»	15,90

3. ОБЪЕМ ПРОЦЕДУР ГОСУДАРСТВЕННЫХ ЗАКУПОК У СУБЪЕКТОВ МАЛОГО И СРЕДНЕГО ПРЕДПРИНИМАТЕЛЬСТВА

Результаты участия за 3 квартала 2019 г. в процедурах государственных закупок субъектов малого и среднего предпринимательства представлены в таблице 5.

Таблица 5. Динамика участия субъектов малого и среднего предпринимательства в процедурах государственных закупок

Вид процедуры государственных закупок	3 квартала 2019 г.		I полугодие 2019 г.	
	Количес- венные показател и	Стоимост- ные показатели (BYN, млн)	Количественные показатели	Стоимост ные показател и (BYN, млн)
<i>Электронный аукцион</i>	10,3 % (13 359)	23,2 % (241,23)	3,5 % (3 507)	22,7 % (144,46)
<i>Процедура запроса ценовых предложений</i>	10,0 % (4 422)	46,4 % (25,44)	3,2 % (1 175)	43,3 % (17,65)
<i>Открытый конкурс</i>	13,9 % (1 758)	39,3 % (274,60)	1,7 % (163)	38,9 % (173,91)

За 3 квартала 2019 г. по сравнению с I полугодием текущего года как по количественным, так и по стоимостным показателям отмечалось увеличение участия субъектов малого и среднего предпринимательства в процедурах государственных закупках. Такой рост в первую очередь обусловлено тем, что с 1 января по 1 июля 2019 г. закупки товаров (работ, услуг) при строительстве проводились в соответствии с законодательством о государственных закупках.

4. СВЕДЕНИЯ О ПРОВЕДЕННЫХ ПРОЦЕДУРАХ ЗАКУПКИ ИЗ ОДНОГО ИСТОЧНИКА

Таблица 6. ТОП-10 процедур закупок из одного источника по итогам 3 кварталов 2019 г.

№ п/п	Предмет государственной закупки	Наименование заказчика (организатора)	Сумма договоров, млн BYN
1.	Запасные части для радиологического оборудования производства компании Varian (США) БелМТ № 066/19 лот14	Производственно-торговое республиканское унитарное предприятие «БЕЛМЕДТЕХНИКА»	129,66
2.	Услуги по питанию военнослужащих, услуги по организации питания суворовцев УО «МСВУ», услуги по приготовлению пищи для пациентов военных медицинских учреждений	Министерство обороны Республики Беларусь	45,00
3.	Запасные части к томографу магнитно-резонансному Optima MR450w 1.5T (БелМТ 082/19 лот 5)	Производственно-торговое республиканское унитарное предприятие «БЕЛМЕДТЕХНИКА»	25,99
4.	Предоставление специальных автомобилей «скорая медицинская помощь»	Учреждение здравоохранения «Городская станция скорой медицинской помощи»	23,59
5.	Бензин неэтилированный АИ-80-К5, Топливо дизельное ДТ-Л-К5, сорт С, Топливо дизельное ДТ-З-К5, класс 2	Министерство обороны Республики Беларусь	16,64
6.	Бензин неэтилированный АИ-95-К5-Евро, Бензин неэтилированный АИ-92-К5-Евро, Топливо дизельное ДТ-Л-К5, сорт С, Топливо дизельное ДТ-З-К5, класс 2	Министерство обороны Республики Беларусь	13,40
7.	Эфирная трансляция телевизионных и радиопрограмм (звуковых программ)	Национальная государственная телерадиокомпания Республики Беларусь	12,84
8.	Лекарственное средство ЛИНЕЗОЛИД таблетки, покрытые оболочкой, 600 мг во флаконах № 20 в	Торгово-производственное республиканское унитарное предприятие	12,61

	упаковке № 1	«БЕЛФАРМАЦИЯ»	
9.	Топливо для реактивных двигателей марки РТ	Министерство обороны Республики Беларусь	12,11
10.	Услуги по теплоснабжению	Отдел образования, спорта и туризма Лельчицкого районного исполнительного комитета	10,00

**Таблица 7. ТОП-10 крупнейших заказчиков (организаторов)
за 3 квартала 2019 г.**

№ п/п	Наименование заказчика (организатора)	Сумма договора, млн BYN
1.	Производственно-торговое республиканское унитарное предприятие «БЕЛМЕДТЕХНИКА»	289,84
2.	Торгово-производственное республиканское унитарное предприятие «БЕЛФАРМАЦИЯ»	201,75
3.	Министерство обороны Республики Беларусь	99,53
4.	Национальная государственная телерадиокомпания Республики Беларусь	32,41
5.	Учреждение здравоохранения «Городская станция скорой медицинской помощи»	25,33
6.	Коммунальное унитарное предприятие «Могилевское областное управление капитальным строительством»	24,19
7.	Объединенное унитарное производственное предприятие «Гродненское городское жилищно-коммунальное хозяйство»	24,01
8.	Министерство культуры Республики Беларусь	22,71
9.	Республиканское дочернее торговое унитарное предприятие «Медтехника» г.Барановичи	18,35
10.	Государственное учреждение «Барановичское эксплуатационное управление Вооруженных Сил»	18,28

Таблица 8. ТОП-10 крупнейших участников за 3 квартала 2019 г.

№ п/п	Наименование участника	Сумма договора, млн BYN
1.	«Tradintek S.A.»	169,21
2.	Минское республиканское унитарное предприятие электроэнергетики «Минскэнерго» Слуцкое межрайонное отделение «Энергосбыт»	56,65
3.	РУП «Торгово-производственное управление при Министерстве обороны»	46,34
4.	Филиал «Мозырские электрические сети» РУП «Гомельэнерго»	43,65
5.	Филиал «Пинские электрические сети» РУП «Брестэнерго»	39,12
6.	РУП «Витебскэнерго»	36,62
7.	Торгово-производственное республиканское предприятие «БЕЛФАРМАЦИЯ»	35,71
8.	Республиканское унитарное производственное предприятие «БЕЛМЕДПРЕПАРАТЫ»	35,46
9.	РУП «Гродноэнерго»	32,13
10.	Коммунальное унитарное предприятие санитарного автомобильного транспорта «Минксанавтотранс»	27,85

5. ОБЖАЛОВАНИЕ В УПОЛНОМОЧЕННОМ ГОСУДАРСТВЕННОМ ОРГАНЕ ПО ГОСУДАРСТВЕННЫМ ЗАКУПКАМ

За 3 квартала 2019 г. в Министерство антимонопольного регулирования и торговли подано **918 жалоб** на действия (бездействие) и (или) решения заказчика (организатора), комиссии и (или) ее членов, товарной биржи, операторов электронных торговой площадок, из которых:

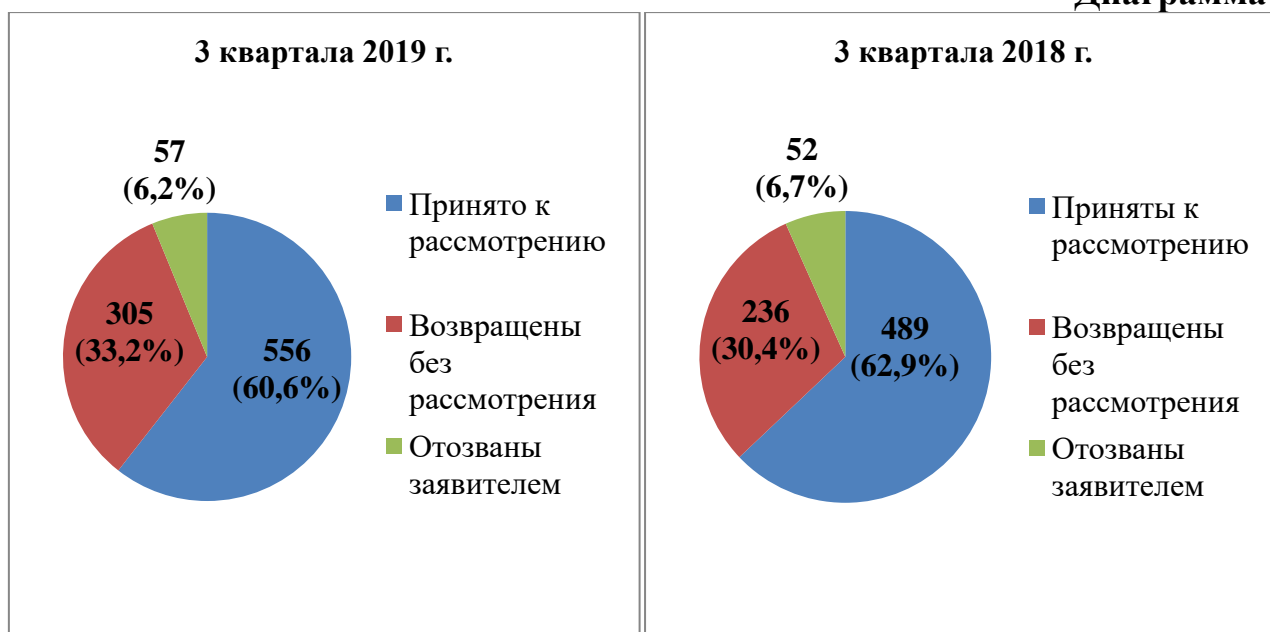
556 жалоб – приняты к рассмотрению;

305 жалоб – возвращены без рассмотрения;

57 жалоб – отозваны заявителем.

За 3 квартала 2018 г. количество поданных жалоб составило **777**. Сравнительный анализ представлен на диаграмме 3.

Диаграмма 3



По результатам рассмотрения жалоб комиссией МАРТ приняты следующие решения (диаграмма 4):

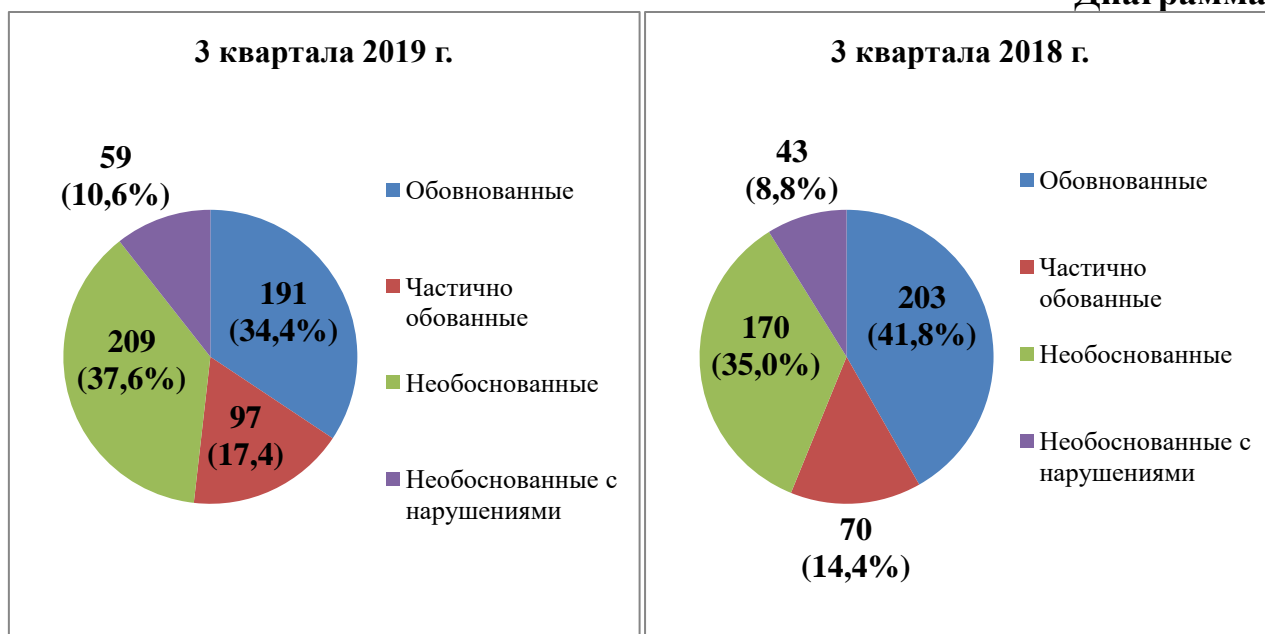
209 жалоб – признаны необоснованными;

191 жалоба – признаны обоснованными;

97 жалоб – признаны частично обоснованными;

59 жалоб – признаны необоснованными, но в ходе их рассмотрения выявлены нарушения законодательства.

Диаграмма 4



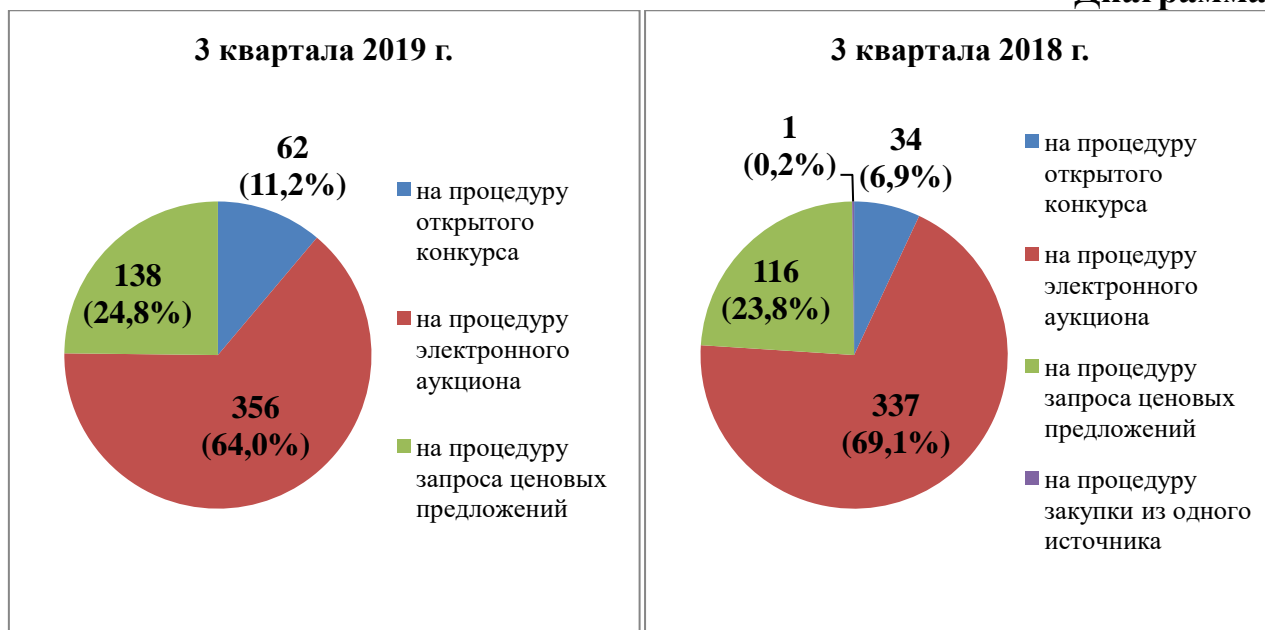
В разрезе видов процедур государственных закупок жалобы распределены следующим образом (диаграмма 5):

356 жалоб – на процедуру электронного аукциона;

138 жалоб – на процедуру запроса ценовых предложений;

62 жалобы – на процедуру открытого конкурса.

Диаграмма 5



При этом в разрезе субъектов, чьи действия (бездействия) или решения обжаловались, жалобы распределены следующим образом (диаграмма 6):

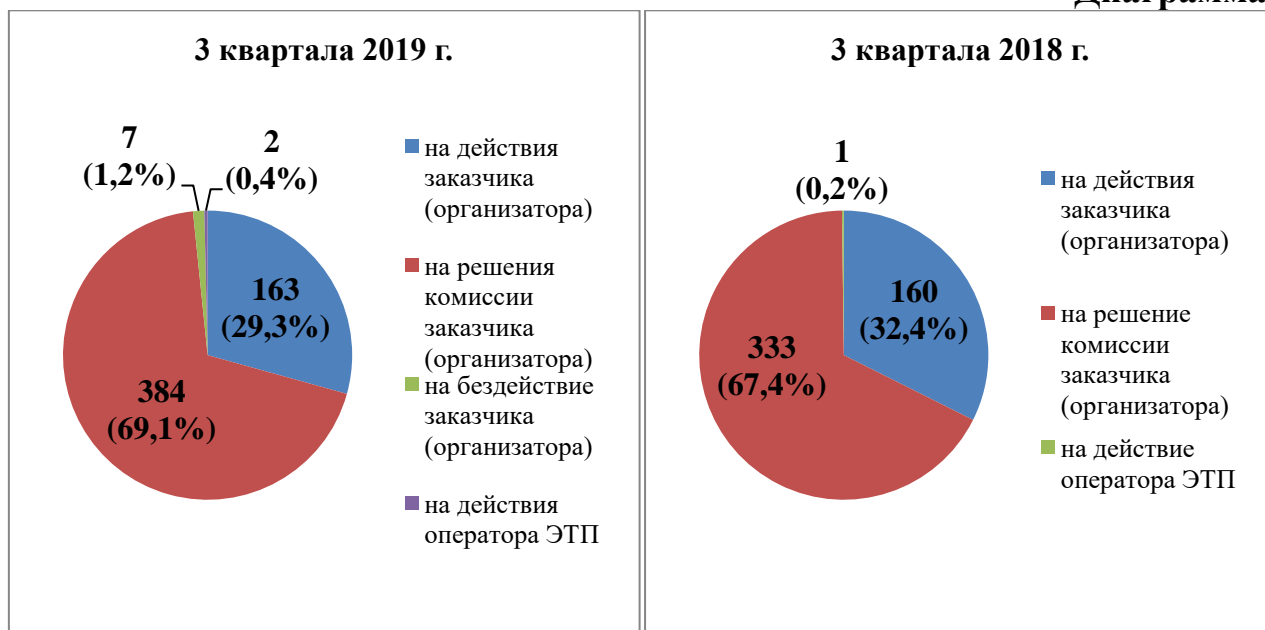
384 жалобы – на решения комиссии заказчика (организатора);

163 жалобы – на действия заказчика (организатора);

7 жалоб – на бездействие заказчика (организатора);

2 жалобы – на действия оператора ЭТП

Диаграмма 6



При этом по территориальному признаку (место нахождения заказчика (организатора) жалобы разделены следующим образом (диаграмма 7):

207 жалоб – г. Минск.

74 жалобы – Витебская область;

73 жалобы – Минская область;

56 жалоб – Гомельская область;

54 жалобы – Брестская область;

52 жалобы – Гродненская область;

40 жалоб – Могилевская область;

Диаграмма 7

