

**Статистические показатели, характеризующие результаты
осуществления государственных закупок в количественных
и стоимостных данных за 2020 год**

СОДЕРЖАНИЕ

1. РАЗМЕЩЕНИЕ ЗАКАЗЧИКАМИ (ОРГАНИЗАТОРАМИ) ИНФОРМАЦИИ О ПРОЦЕДУРАХ ГОСУДАРСТВЕННЫХ ЗАКУПОК.....	3
2. АНАЛИЗ ЗАКЛЮЧЕННЫХ ДОГОВОРОВ ГОСУДАРСТВЕННЫХ ЗАКУПОК.....	5
3. ОБЪЕМ ПРОЦЕДУР ГОСУДАРСТВЕННЫХ ЗАКУПОК У СУБЪЕКТОВ МАЛОГО И СРЕДНЕГО ПРЕДПРИНИМАТЕЛЬСТВА.....	9
4. ОБЖАЛОВАНИЕ В УПОЛНОМОЧЕННОМ ГОСУДАРСТВЕННОМ ОРГАНЕ ПО ГОСУДАРСТВЕННЫМ ЗАКУПКАМ.....	10

1. РАЗМЕЩЕНИЕ ЗАКАЗЧИКАМИ ИНФОРМАЦИИ О ПРОЦЕДУРАХ ГОСУДАРСТВЕННЫХ ЗАКУПОК

В период с 1 января по 31 декабря 2020 г. количество годовых планов государственных закупок, размещенных в государственной информационно-аналитической системе управления государственными закупками, составило **7 452**. Общее количество аккредитованных заказчиков – **10 938**.

Общее количество проведенных процедур государственных закупок с учетом отдельных лотов за 2020 г. выросло в сравнении с показателями 2019 г. и составило **1048, 6 тыс.** (2019 г. – 604,3 тыс.¹).

Так, общее количество проведенных в 2020 г. электронных аукционов (лотов) выросло по сравнению с 2019 г. на 33,2%, запросов ценовых предложений (лотов) выросло на 18,0%, а общее количество лотов открытого конкурса уменьшилось на 73,3%. Вместе с тем, несмотря на увеличение количества проведенных процедур государственных закупок (с учетом лотов), процентное соотношение по конкурентным видам процедур государственных закупок за 2020 г. в общем объеме проведенных процедур (лотов) снизилось. В частности, на 5 п.п.² уменьшилась доля электронных аукционов (2020 г. – 18,35 %, 2019 г. – 23,91 %) в общем объеме проведенных процедур закупок (лотов). Аналогичная ситуация наблюдается с проведенными процедурами запросов ценовых предложений и открытыми конкурсами. Их уменьшение составило порядка 3 и 1,5 п.п. соответственно в сопоставлении с 2019 г. в общем объеме проведенных процедур закупок (лотов). Количество проведенных процедур закупок из одного источника увеличилось практически на 11 п.п.

Такая ситуация связана с тем, что с 1 января по 1 июля 2019 г. закупки товаров (работ, услуг) при строительстве проводились в соответствии с законодательством о государственных закупках. Также представляется, что в 2020 г. на увеличение доли закупок из одного источника повлияла пандемия и вызванная ею срочная потребность в приобретении отдельных товаров (работ, услуг). В частности, увеличилось количество товаров, закупаемых в соответствии с пунктом 5 приложения к Закону Республики Беларусь от 13 июля 2012 г. № 419-З «О государственных закупках товаров (работ, услуг)». Значительную часть товаров, закупленных по данному основанию, составили маски, перчатки, дезинфицирующие средства.

Справочно:

Согласно указанной норме допускается приобретение определенных товаров (работ, услуг) посредством процедуры закупки из одного источника если потребность в таких товарах (работах, услугах) вызвана возникновением обстоятельств непреодолимой силы, в том числе чрезвычайной ситуации природного и техногенного характера (локализации и (или) ликвидации последствий чрезвычайных ситуаций природного и техногенного характера), аварии, необходимости срочного медицинского вмешательства, в связи с чем применение иных ви-

¹ В сведениях за 2019 год в части закупки из одного источника учтены сведения о договорах за период с 01.01.2019 по 01.07.2019, а также справки о проведении процедуры за период с 01.07.2019 по 31.12.2019.

² п.п. – процентный пункт

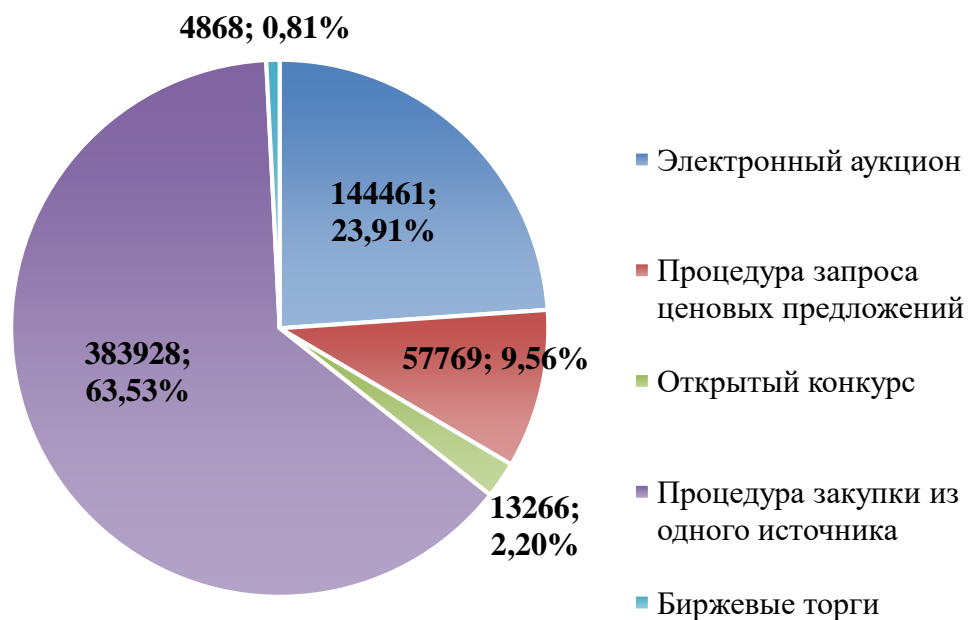
дов процедур государственных закупок, требующих затрат времени, нецелесообразно.

Кроме того, в целях минимизации влияния пандемии на государственные закупки Указом Президента Республики Беларусь от 24 апреля 2020 г. №143 «О поддержке экономики» была предусмотрена возможность приобретения товаров (работ, услуг) на два месяца из одного источника, если поставщик (подрядчик, исполнитель) не исполнил договор.

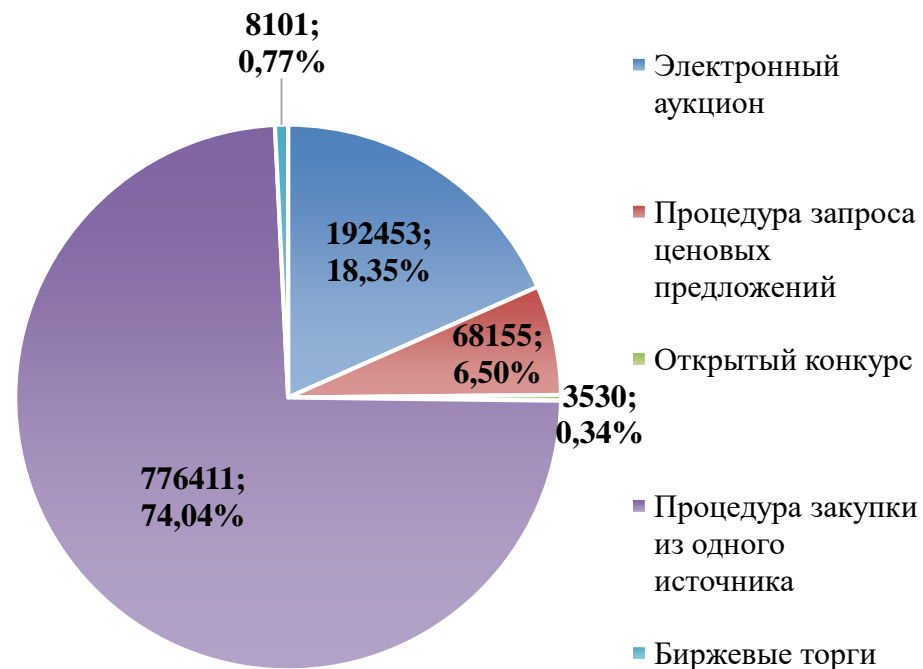
Количественные показатели проведенных процедур государственных закупок за 2020 г. в сравнении с 2019 г. представлены на диаграмме 1.

Диаграмма 1

Сведения о количестве проведенных процедур* государственных закупок в 2019 году



Сведения о количестве проведенных процедур* государственных закупок в 2020 году



* с учетом отдельных лотов

2. АНАЛИЗ ЗАКЛЮЧЕННЫХ ДОГОВОРОВ ГОСУДАРСТВЕННЫХ ЗАКУПОК

По результатам проведенных процедур государственных закупок за 2020 г. заключено договоров общей стоимостью свыше **6,3 млрд рублей**. Динамика стоимостных показателей процедур государственных закупок представлена в таблице 1 и отражена в диаграмме 2.

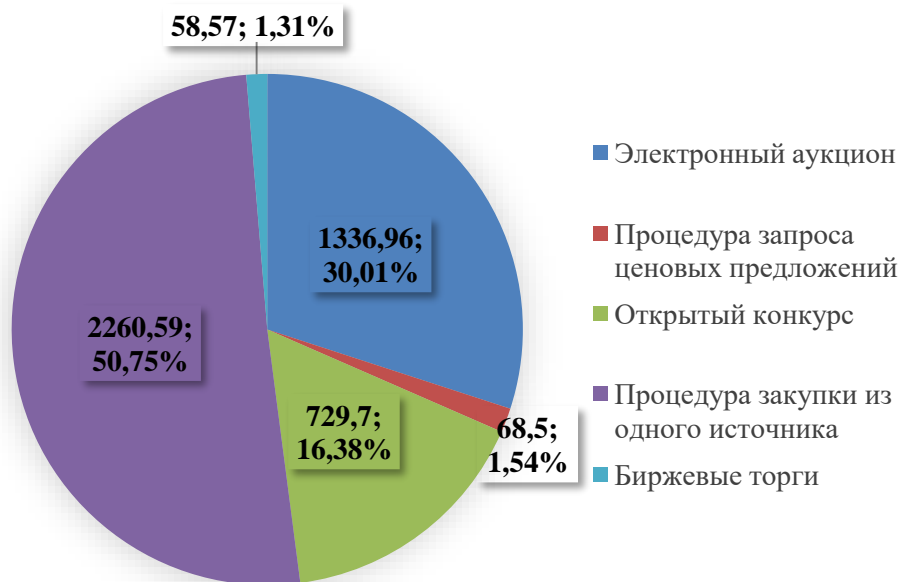
Основную долю в стоимостном выражении текущего периода составляют договоры, заключенные по результатам проведения процедур закупок из одного источника (2020 г. – **75,47 %**, 2019 г. – **50,75 %**). Также стоит отметить уменьшение на почти **16 п.п.** стоимости заключенных договоров по результатам проведения открытых конкурсов.

Таблица 1. Сведения о стоимости заключенных договоров

Вид процедуры государственной закупки	Стоимость заключенных договоров за 2020 г., млн BYN
Электронный аукцион	1365,35
Процедура запроса ценовых предложений	74,55
Открытый конкурс	49,19
Процедура закупки из одного источника	4773,25
Биржевые торги	62,39

Диаграмма 2

Сведения о стоимости заключенных договоров в 2019 г., млн BYN



Сведения о стоимости заключенных договоров в 2020 г., млн BYN

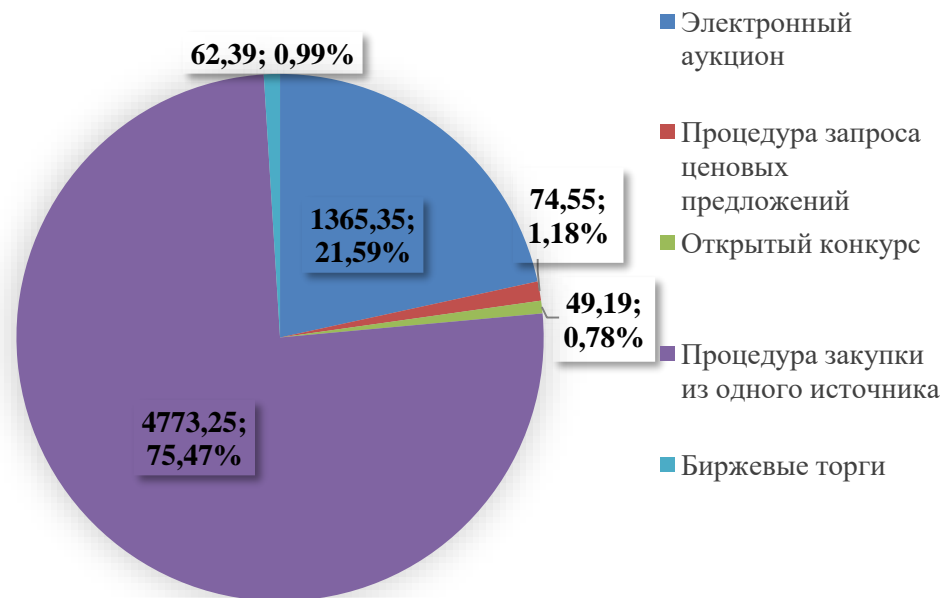


Таблица 2. ТОП-10 процедур государственных закупок по итогам 2020 г.

№ п/п	Наименование заказчика (организатора)	Предмет государственной закупки	Сумма договоров, млн BYN
1.	Республиканский центр по оздоровлению и санаторно-курортному лечению населения	Услуги по санаторно-курортному лечению и оздоровлению населения на 2021 год	135,05
2.	Коммунальное транспортное унитарное предприятие «Минсктранс»	Троллейбус большой вместимости на условиях финансового лизинга с выкупом и последующим переходом права собственности на предмет лизинга, Троллейбус особо большой вместимости на условиях финансового лизинга с выкупом и последующим переходом права собственности на предмет лизинга	96,27
3.	Министерство обороны Республики Беларусь	Услуги по организации питания, приготовлению пищи	52,0
4.	Минское государственное производственное лесохозяйственное объединение	Услуги по выращиванию посадочного материала хвойных пород с закрытой корневой системой	29,26
5.	Коммунальное инжиниринговое унитарное предприятие «Гордорстрой»	Выполнение работ (услуг) по содержанию, включая текущий ремонт, сетей наружного освещения, праздничной иллюминации, архитектурно-декоративной подсветки, сетей временных нагрузок и иных объектов внешнего благоустройства г. Минска, находящихся в хозяйственном ведении УП «Мингорсвет»	28,27
6.	Учреждение здравоохранения «Городская станция скорой медицинской помощи»	Услуги по предоставлению специальных автомобилей «Скорая медицинская помощь»	24,68
7.	Производственно-торговое республиканское унитарное предприятие «БЕЛМЕДТЕХНИКА»	БелМТ №1009/19-ПЭА «Линейные ускорители»	23,55
8.	Министерство обороны Республики Беларусь	Модернизация командно-штабных машин 1В13, 1В14 с проведением среднего ремонта базового шасси МТ-ЛБу	20,07
9.	Министерство обороны Республики Беларусь	Бензины неэтилированные, топливо дизельное	19,04
10.	Министерство обороны Республики Беларусь	Модернизация командно-штабных машин 1В13, 1В14 с проведением среднего ремонта базового шасси МТ-ЛБу	17,88

**Таблица 3. ТОП-10 крупнейших заказчиков (организаторов)
за 2020 г.**

№ п/п	Наименование заказчика (организатора)	Сумма договора, млн BYN
1.	Производственно-торговое республиканское унитарное предприятие «БЕЛМЕДТЕХНИКА»	217,39
2.	Министерство обороны Республики Беларусь	195,58
3.	Республиканский центр по оздоровлению и санаторно-курортному лечению населения	144,47
4.	Коммунальное транспортное унитарное предприятие «Минсктранс»	96,29
5.	РУП «БЕЛФАРМАЦИЯ»	86,91
6.	Республиканское дочернее торговое унитарное предприятие «Медтехника»	53,87
7.	Республиканское дочернее торговое унитарное предприятие «Медтехника» г. Гомель	42,63
8.	Коммунальное инжиниринговое унитарное предприятие «Гордорстрой»	41,06
9.	Государственное авиационное аварийно-спасательное учреждение «АВИАЦИЯ» Министерства по чрезвычайным ситуациям Республики Беларусь	34,94
10.	Государственное объединение по мелиорации земель, водному и рыбному хозяйству «Белводхоз»	34,92

Таблица 4. ТОП-10 крупнейших участников за 2020 г.

№ п/п	Наименование участника	Сумма договора, млн BYN
1.	Минское республиканское унитарное предприятие электроэнергетики «МИНСКЭНЕРГО»	108,38
2.	Общество с ограниченной ответственностью «АСБ Лизинг»	96,27
3.	Коммунальное унитарное предприятие «Детский реабилитационно-оздоровительный центр «Ждановичи»	73,02
4.	Брестское республиканское унитарное предприятие электроэнергетики «Брестэнерго»	61,76
5.	Республиканское торгово-производственное унитарное предприятие «ТОРГОВО-ПРОИЗВОДСТВЕННОЕ УПРАВЛЕНИЕ ПРИ МИНИСТЕРСТВЕ ОБОРОНЫ»	53,96
6.	Учреждение «Республиканский лесной селекционно-семеноводческий центр»	44,09
7.	OSAUNING MN MEDICAL	42,75
8.	Открытое акционерное общество «Агат - электромеханический завод»	42,63
9.	Коммунальное унитарное предприятие санитарного автомобильного транспорта «Минксанавтотранс»	36,84
10.	Унитарное предприятие Мингорисполкома «Мингорсвет»	35,74

3. ОБЪЕМ ПРОЦЕДУР ГОСУДАРСТВЕННЫХ ЗАКУПОК У СУБЪЕКТОВ МАЛОГО И СРЕДНЕГО ПРЕДПРИНИМАТЕЛЬСТВА

Результаты участия субъектов малого и среднего предпринимательства в процедурах государственных закупок в 2020 г. представлены в таблице 5.

Таблица 5. Сведения о стоимости договоров, заключенных с субъектами малого и среднего предпринимательства по результатам конкурентных процедур закупок

Вид процедуры государственных закупок	Стоимостные показатели	
	Сумма, ВУН, млн	Доля от общей суммы договоров, заключенных по результатам процедур
Электронный аукцион	877,15	64,24 %
Процедура запроса ценовых предложений	61,35	82,29 %
Открытый конкурс	35,32	71,8 %

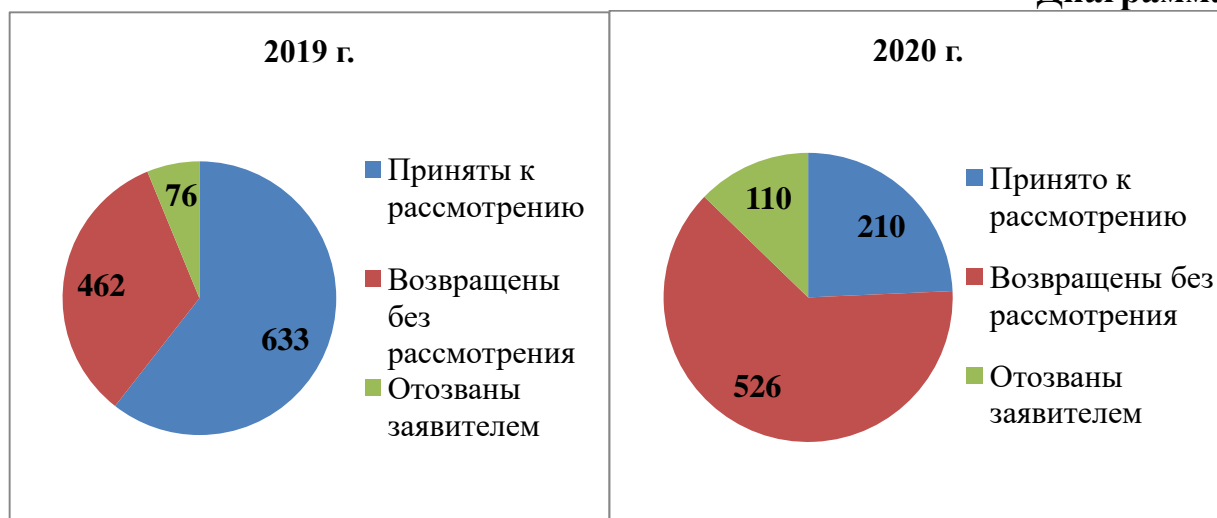
4. ОБЖАЛОВАНИЕ В УПОЛНОМОЧЕННОМ ГОСУДАРСТВЕННОМ ОРГАНЕ ПО ГОСУДАРСТВЕННЫМ ЗАКУПКАМ

По итогам 2020 г. в МАРТ подано **846 жалоб** на действия (бездействие) и (или) решения заказчика (организатора), комиссии и (или) ее членов, товарной биржи, операторов электронных торговых площадок, из которых:

- 210 жалоб** – рассмотрено;
- 526 жалоб** – возвращено без рассмотрения;
- 110 жалоб** – отозвано заявителем.

За 2019 г. количество поданных жалоб составило **1171**. Сравнительный анализ представлен на диаграмме 3.

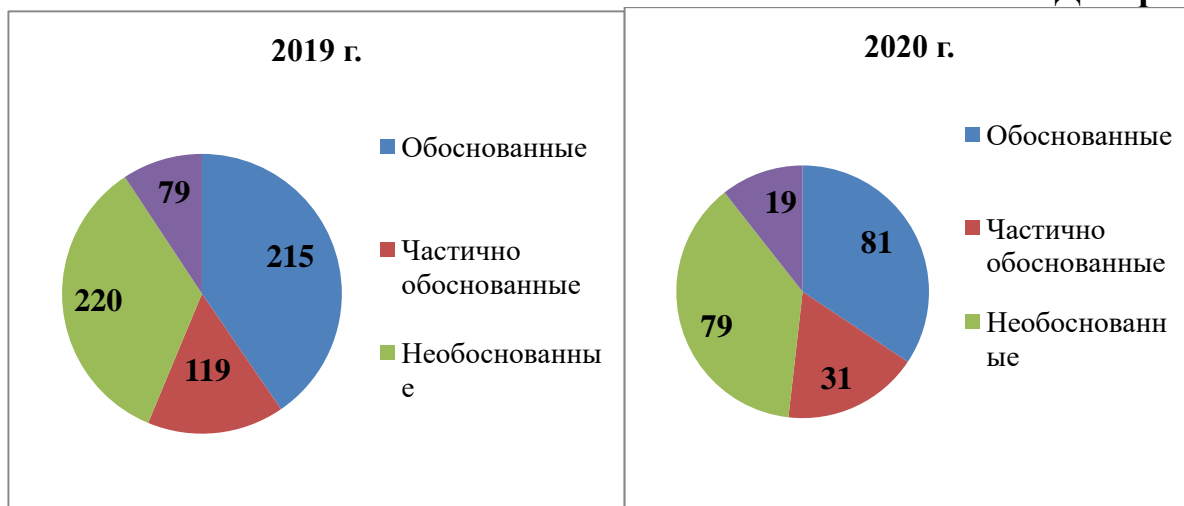
Диаграмма 3



По результатам рассмотрения жалоб комиссией МАРТ приняты следующие решения (диаграмма 4):

- 81 жалоба** – признана обоснованной;
- 79 жалоб** – признаны необоснованными;
- 31 жалоба** – признана частично обоснованной;
- 19 жалоб** – признаны необоснованными, но в ходе их рассмотрения выявлены нарушения законодательства.

Диаграмма 4



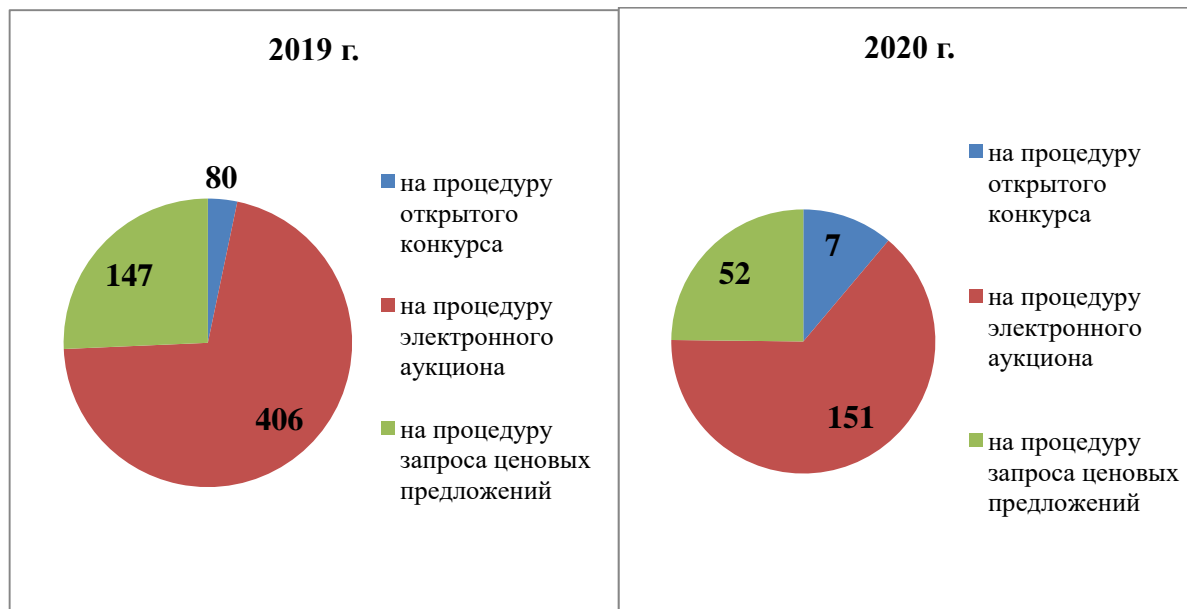
В разрезе видов процедур государственных закупок жалобы распределены следующим образом (диаграмма 5):

151 жалоба – на процедуру электронного аукциона;

52 жалобы – на процедуру запроса ценовых предложений;

7 жалоб – на процедуру открытого конкурса.

Диаграмма 5

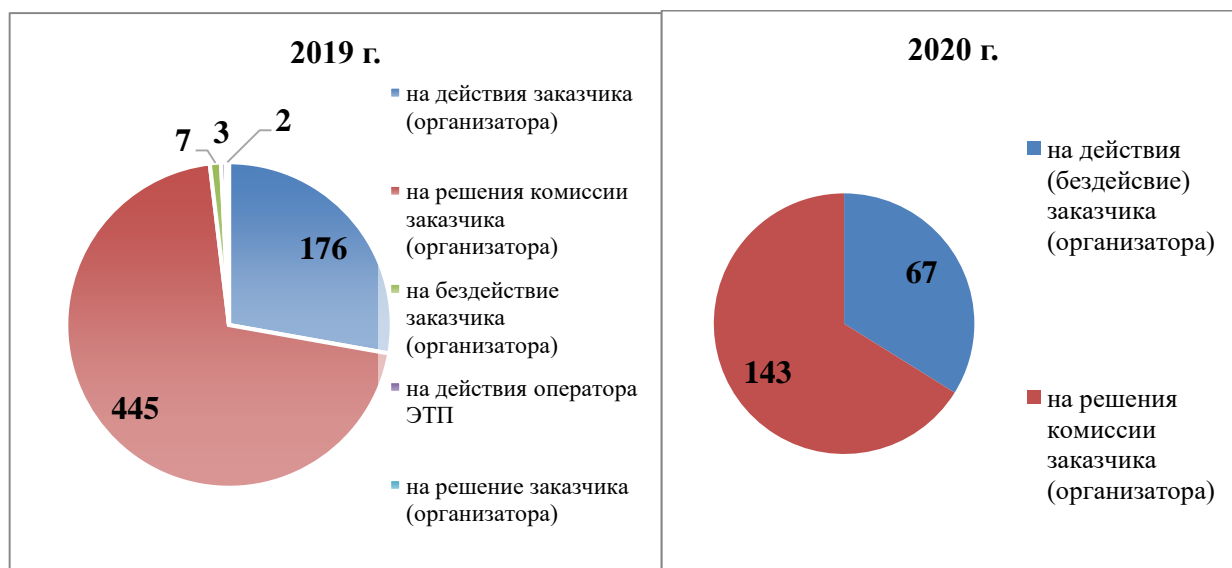


При этом в разрезе субъектов, чьи действия (бездействия) или решения обжаловались, жалобы распределены следующим образом (диаграмма 6):

143 жалобы – на решения комиссии заказчика (организатора);

67 жалоб – на действия (бездействие) заказчика (организатора).

Диаграмма 6



Одновременно по территориальному признаку (место нахождения заказчика (организатора) жалобы разделены следующим образом (диаграмма 7):

- 103 жалобы – г. Минск;
- 31 жалоба – Минская область;
- 21 жалоба – Гомельская область;
- 20 жалоб – Брестская область;
- 14 жалоб – Могилевская область;
- 12 жалоб – Гродненская область;
- 9 жалоб – Витебская область.

Диаграмма 7

