

**Статистические показатели, характеризующие результаты
осуществления государственных закупок в количественных
и стоимостных данных за I квартал 2021 года**

СОДЕРЖАНИЕ

1. РАЗМЕЩЕНИЕ ЗАКАЗЧИКАМИ (ОРГАНИЗАТОРАМИ) ИНФОРМАЦИИ О ПРОЦЕДУРАХ ГОСУДАРСТВЕННЫХ ЗАКУПОК.....	3
2. АНАЛИЗ ЗАКЛЮЧЕННЫХ ДОГОВОРОВ ГОСУДАРСТВЕННЫХ ЗАКУПОК.....	5
3. ОБЪЕМ ПРОЦЕДУР ГОСУДАРСТВЕННЫХ ЗАКУПОК У СУБЪЕКТОВ МАЛОГО И СРЕДНЕГО ПРЕДПРИНИМАТЕЛЬСТВА.....	9
4. ОБЖАЛОВАНИЕ В УПОЛНОМОЧЕННОМ ГОСУДАРСТВЕННОМ ОРГАНЕ ПО ГОСУДАРСТВЕННЫМ ЗАКУПКАМ.....	10

1. РАЗМЕЩЕНИЕ ЗАКАЗЧИКАМИ ИНФОРМАЦИИ О ПРОЦЕДУРАХ ГОСУДАРСТВЕННЫХ ЗАКУПОК

В период с 1 января по 31 марта 2021 г. **количество годовых планов** государственных закупок, размещенных в государственной информационно-аналитической системе управления государственными закупками, составило **5 304**. Общее **количество аккредитованных заказчиков – 11 100**.

Общее **количество проведенных процедур** государственных закупок **с учетом отдельных лотов** за I квартал 2021 г. незначительно сократилось в сравнении с показателями I квартала 2020 г. и составило **298,2 тыс.** (I квартал 2020 г. – 320,6 тыс.).

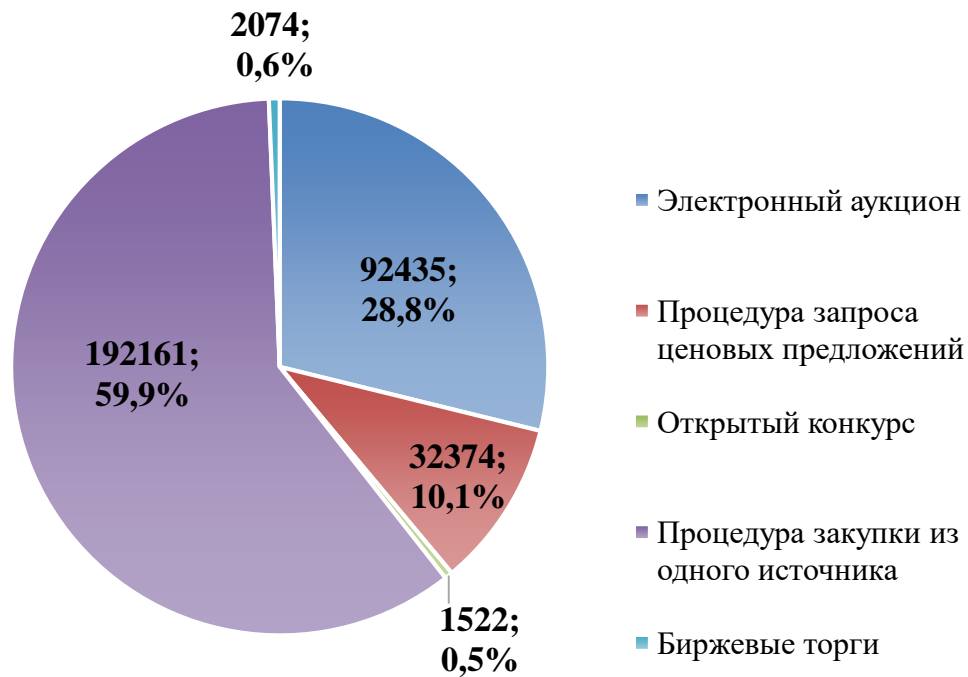
При этом, несмотря на сокращение количества проведенных процедур государственных закупок (с учетом лотов), процентное соотношение по конкурентным видам процедур государственных закупок за I квартал 2021 г. в общем объеме проведенных процедур (лотов) увеличилось. В частности, на 2,8 п.п.¹ увеличилась доля процедур запросов ценовых предложений, на 0,8 п.п. увеличилась доля электронных аукционов, 0,4 п.п. увеличилась доля биржевых торгов. Доля открытых конкурсов в общем объеме проведенных процедур закупок (лотов) осталась неизменной по сравнению с I кварталом 2020 г. Доля процедур закупок из одного источника в общем объеме проведенных процедур закупок (лотов) снизилась на 3,8 п.п.

Количественные показатели проведенных процедур государственных закупок за I квартал 2021 г. в сравнении с I кварталом 2020 г. представлены на диаграмме 1.

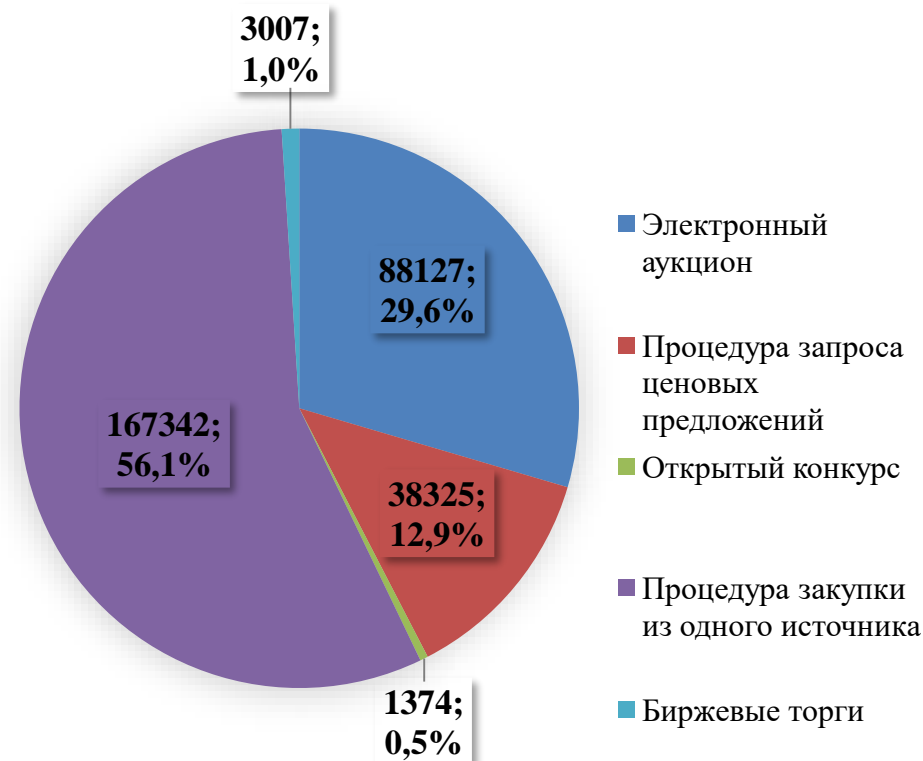
¹ п.п. – процентный пункт

Диаграмма 1

Сведения о количестве проведенных процедур* государственных закупок в I квартале 2020 года



Сведения о количестве проведенных процедур* государственных закупок в I квартале 2021 года



* с учетом отдельных лотов

2. АНАЛИЗ ЗАКЛЮЧЕННЫХ ДОГОВОРОВ ГОСУДАРСТВЕННЫХ ЗАКУПОК

По результатам проведенных процедур государственных закупок за I квартал **2021** г. заключено договоров общей стоимостью свыше **2,99 млрд рублей**. Динамика стоимостных показателей процедур государственных закупок представлена в таблице 1 и отражена в диаграмме 2.

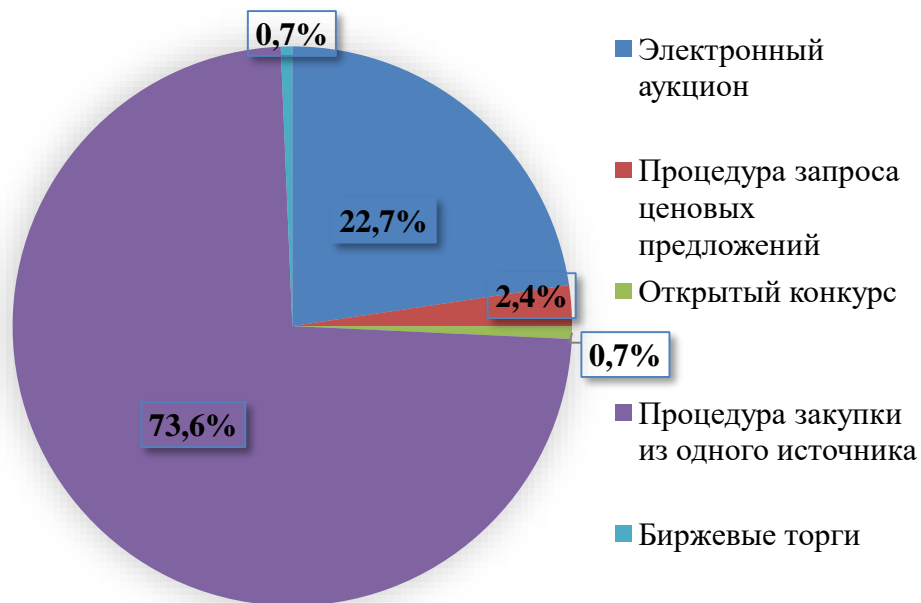
Основную долю в стоимостном выражении текущего периода составляют договоры, заключенные по результатам проведения процедур закупок из одного источника (I квартал 2021 г. – **80,4 %**, I квартал 2021 г. – **73,6 %**).

Таблица 1. Сведения о стоимости заключенных договоров

Вид процедуры государственной закупки	Стоимость заключенных договоров за I квартал 2021 г., млн BYN
Электронный аукцион	527,46
Процедура запроса ценовых предложений	30,40
Открытый конкурс	8,60
Процедура закупки из одного источника	2406,06
Биржевые торги	20,73

Диаграмма 2

Сведения о стоимости заключенных договоров в I квартале 2020 г.



Сведения о стоимости заключенных договоров в I квартале 2021 г.

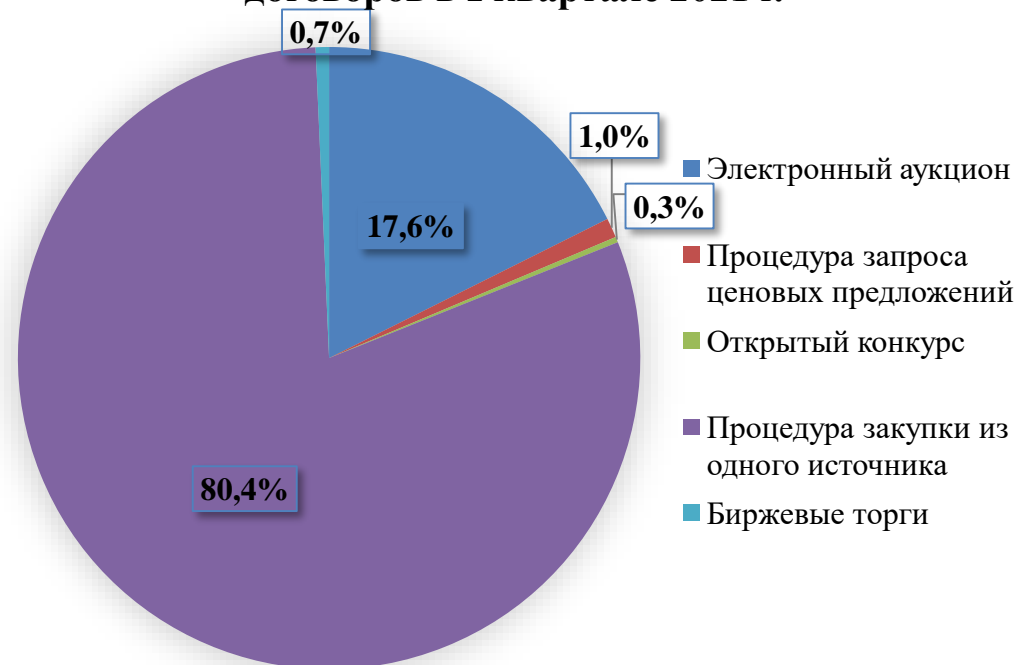


Таблица 2. ТОП-10 процедур государственных закупок по итогам I квартала 2021 г.

№ п/п	Наименование заказчика (организатора)	Предмет государственной закупки	Сумма договоров, млн BYN
1.	Министерство обороны Республики Беларусь	услуги по организации питания	50,5
2.	Минский областной центр скорой медицинской помощи	транспортные услуги, оказываемые специальным транспортом	25,87
3.	Учреждение здравоохранения «Городская станция скорой медицинской помощи»	услуги санавтотранспорта (скорая помощь)	25,86
4.	Учреждение здравоохранения «Витебский областной клинический онкологический диспансер»	услуги по закупке лекарственных средств	24
5.	Коммунальное инжиниринговое унитарное предприятие «Гордорстрой»	комплекс услуг по содержанию улиц, тротуаров, остановочных пунктов, дождевой канализации и иных элементов благоустройства, находящихся в хозяйственном ведении ГПО «Горремавтодор Мингорисполкома»	17,8
6.	Производственно-торговое республиканское унитарное предприятие «БЕЛМЕДТЕХНИКА»	шприцы медицинские	14,72
7.	Коммунальное инжиниринговое унитарное предприятие «Гордорстрой»	комплекс работ по содержанию (эксплуатации) озелененных территорий и объектов внешнего благоустройства г. Минска	14,3
8.	Министерство обороны Республики Беларусь	услуги по организации питания	11,94
9.	Министерство лесного хозяйства Республики Беларусь	выполнение лесоустроительных и других видов работ	10,82
10.	Республиканское унитарное предприятие «БЕЛФАРМАЦИЯ»	противоопухолевые лекарственные средства	10,73

**Таблица 3. ТОП-10 крупнейших заказчиков (организаторов)
по итогам I квартала 2021 г.**

№ п/п	Наименование заказчика (организатора)	Сумма договора, млн BYN
1.	Министерство обороны Республики Беларусь	81,72
2.	Республиканское унитарное предприятие «БЕЛФАРМАЦИЯ»	37,74
3.	Коммунальное инжиниринговое унитарное предприятие «Гордорстрой»	32,11
4.	Государственное учреждение «Гомельский городской центр по обеспечению деятельности бюджетных организаций в сфере образования»	32,02
5.	Учреждение здравоохранения «Витебский областной клинический онкологический диспансер»	26,75
6.	Учреждение здравоохранения «Городская станция скорой медицинской помощи»	26,17
7.	Минский областной центр скорой медицинской помощи	26,11
8.	Производственно-торговое республиканское унитарное предприятие «БЕЛМЕДТЕХНИКА»	21,87
9.	Национальная государственная телерадиокомпания Республики Беларусь	21,5
10.	Государственное учреждение «Могилевский городской центр по обеспечению деятельности бюджетных организаций»	21,11

Таблица 4. ТОП-10 крупнейших участников по итогам I квартала 2021 г.

№ п/п	Наименование участника	Сумма договора, млн BYN
1.	Минское республиканское унитарное предприятие электроэнергетики «МИНСКЭНЕРГО»	125,6
2.	Республиканское торгово-производственное унитарное предприятие «ТОРГОВО-ПРОИЗВОДСТВЕННОЕ УПРАВЛЕНИЕ ПРИ МИНИСТЕРСТВЕ ОБОРОНЫ»	64,89
3.	Брестское республиканское унитарное предприятие электроэнергетики «Брестэнерго»	41,01
4.	Гомельское республиканское унитарное предприятие электроэнергетики «Гомельэнерго»	35,53
5.	РУП «Белорусский протезно-ортопедический восстановительный центр»	34,79
6.	Могилевское республиканское унитарное предприятие электроэнергетики «Могилевэнерго»	32,2
7.	Коммунальное унитарное предприятие санитарного автомобильного транспорта «Минсксанавтотранс»	28,41
8.	Витебское республиканское унитарное предприятие электроэнергетики «Витебскэнерго»	27,31
9.	Унитарное предприятие «Миноблсантранс»	27,06
10.	Витебское торгово-производственное республиканское унитарное предприятие «Фармация»	24,97

3. ОБЪЕМ ПРОЦЕДУР ГОСУДАРСТВЕННЫХ ЗАКУПОК У СУБЪЕКТОВ МАЛОГО И СРЕДНЕГО ПРЕДПРИНИМАТЕЛЬСТВА

Результаты участия субъектов малого и среднего предпринимательства в процедурах государственных закупок в I квартале 2021 г. представлены в таблице 5.

Таблица 5. Сведения о стоимости договоров, заключенных с субъектами малого и среднего предпринимательства по результатам конкурентных процедур закупок

Вид процедуры государственных закупок	Стоимостные показатели	
	Сумма, ВУН, млн	Доля от общей суммы договоров, заключенных по результатам процедур, %
Электронный аукцион	292,37	55,43
Процедура запроса ценовых предложений	22,88	75,26
Открытый конкурс	5,63	65,47

4. ОБЖАЛОВАНИЕ В УПОЛНОМОЧЕННОМ ГОСУДАРСТВЕННОМ ОРГАНЕ ПО ГОСУДАРСТВЕННЫМ ЗАКУПКАМ

За I квартал 2021 г. в МАРТ подано **173 жалобы** на действия (бездействие) и (или) решения заказчика (организатора), комиссии и (или) ее членов, товарной биржи, операторов электронных торговых площадок, из которых:

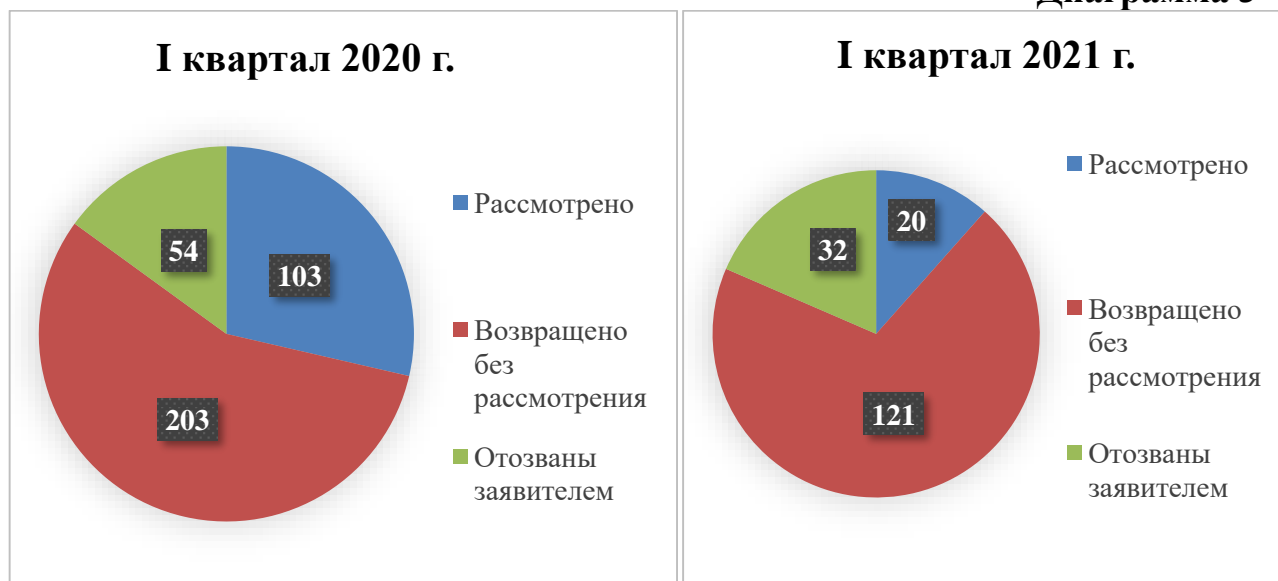
20 жалоб – рассмотрено;

121 жалоба – возвращена без рассмотрения;

32 жалобы – отозваны заявителями.

За I квартал 2020 г. количество поданных жалоб составило **360**. Сравнительный анализ представлен на диаграмме 3.

Диаграмма 3



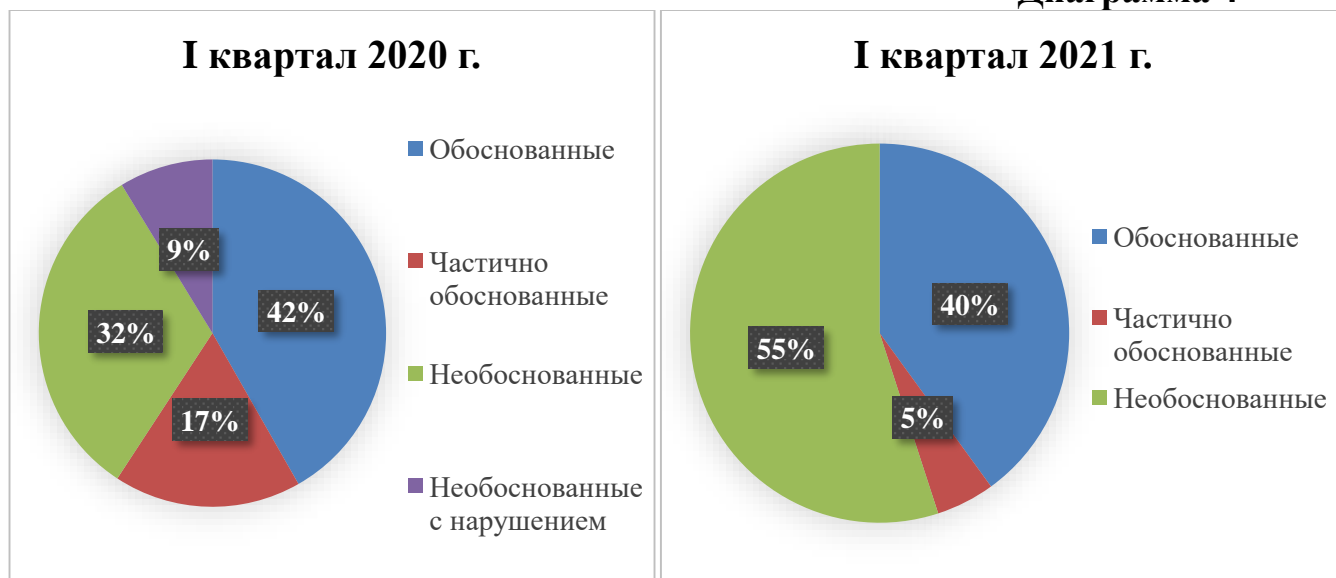
По результатам рассмотрения жалоб комиссией МАРТ приняты следующие решения (диаграмма 4):

8 жалоб – признаны обоснованными;

11 жалоб – признаны необоснованными;

1 жалоба – признана частично обоснованной.

Диаграмма 4



В разрезе видов процедур государственных закупок жалобы распределены следующим образом (диаграмма 5):

12 жалоб – на процедуру электронного аукциона;

8 жалоб – на процедуру запроса ценовых предложений.

Диаграмма 5



При этом в разрезе субъектов, чьи действия (бездействия) или решения обжаловались, жалобы распределены следующим образом (диаграмма 6):

10 жалоб – на решения комиссии заказчика (организатора);

10 жалоб – на действия (бездействие) заказчика (организатора).

Диаграмма 6



Одновременно по территориальному признаку (место нахождения заказчика (организатора) жалобы разделены следующим образом (диаграмма 7):

- 8 жалоб – г. Минск;
- 1 жалоба – Минская область;
- 5 жалоб – Гомельская область;
- 3 жалобы – Гродненская область;
- 3 жалобы – Витебская область.

Диаграмма 7

