

# Оценка ОЭСР эффективности реализуемой конкурентной политики государств на основе показателей регулирования товарных рынков (PMR)

КНЯЗЕВА ИРИНА  
ВЛАДИМИРОВНА

СИБИРСКИЙ ИНСТИТУТ УПРАВЛЕНИЯ-ФИЛИАЛ  
РАНХИГС

ЦЕНТР ИССЛЕДОВАНИЯ КОНКУРЕНТНОЙ ПОЛИТИКИ И  
ЭКОНОМИКИ

МИНСК, 2018

Деятельность государства должна  
быть направлена на  
совершенствование рынка,  
а не на отмену или обход его



Дж. Гэлбрейт

# Мировые рейтинги , диагностирующие конкурентоспособность, состояние конкуренции и предпринимательской активности

1. Индекс глобальной конкурентоспособности (The Global Competitiveness Index) / Всемирный экономический форум **113 пок. 150 стран**
2. Рейтинг конкурентоспособности стран мира (The IMD World Competitiveness Yearbook) / Институт менеджмента (г. Лозанна) **333 пок. 60 стран**
3. Рейтинг «Ведение бизнеса» (Doing business) / Всемирный банк и международная финансовая корпорация **11 пок. 190 стран**
4. Рейтинг стран мира по инновациям (Global innovation index) / Международная бизнес-школа INSEAD
5. Рейтинг предпринимательской активности (New business density) / Всемирный банк; ОЭСР-Евростата
6. Рейтинг конкурентной среды PMR (Product Market Regulation) / Всемирный банк страны ОЭСР. **20 пок. 47 стран**

# Рейтинг «Ведение бизнеса» (Doing business) (Всемирный банк и международная финансовая корпорация)

	2018	2006
Республика Беларусь –	38 /190	106/150
Российская Федерация	35/190	96/150

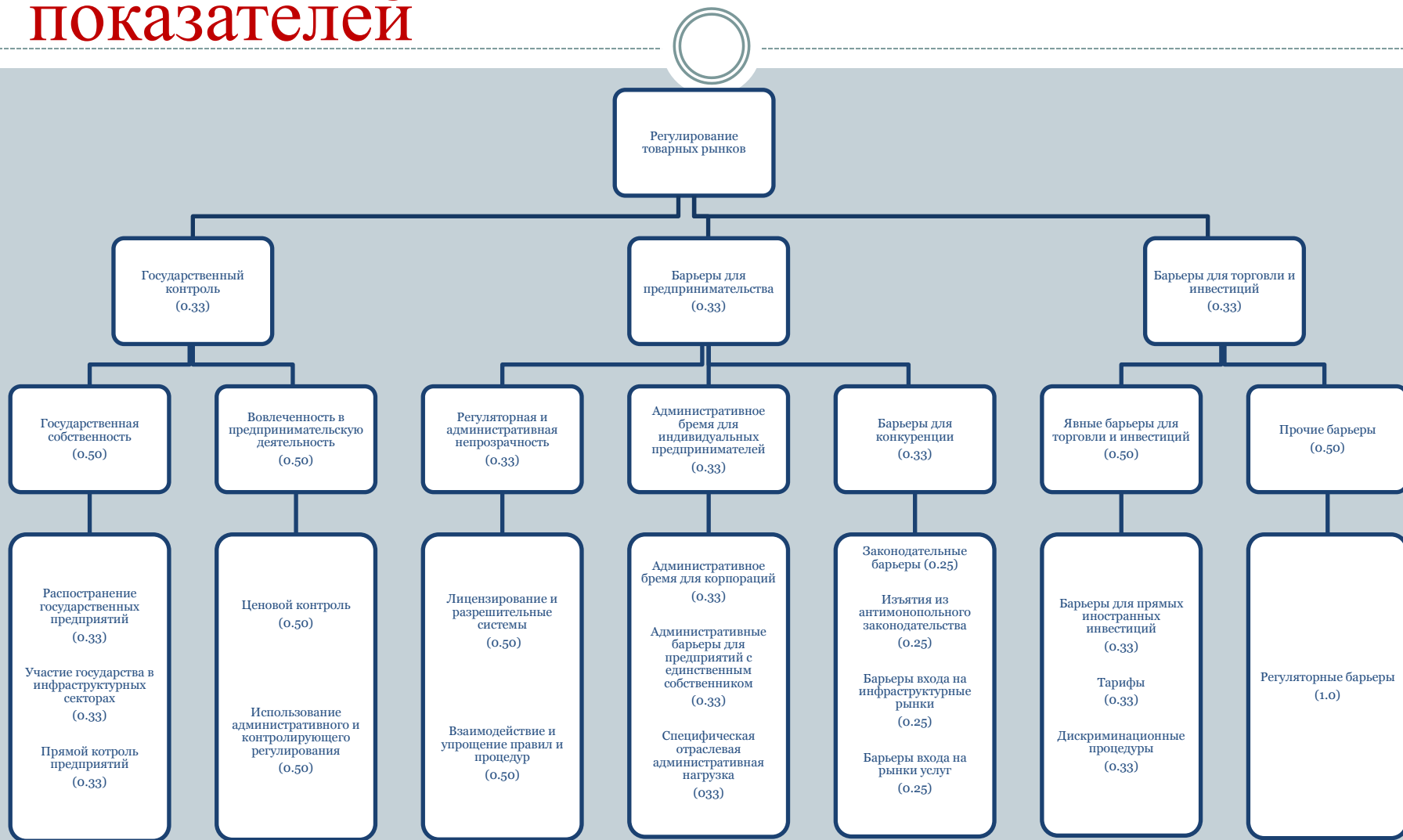
# Динамика рейтинговых мест России в международных рейтингах

№ п	Рейтинг	Место России / Количество стран						
		2010 г	2011 г	2012 год	2013 год	2014 г	2015 г	2017 г
1	Индекс глобальной конкурентоспособности	63/ 139	66/ 142	67/ 144	64/148	53 / 144	45/140	38/150
2	Рейтинг конкурентоспособности стран мира	49 / 57	49 / 59	48 / 59	42 / 60	38 / 60	45/61	43/61
3	Ведение бизнеса	120/183	124/183	120 / 183	112 / 185	92 / 189	62/189	35/190
5	Индекс экономической свободы	143 / 179	143/ 179	144 / 179	139 / 177	140 / 178	153/ 178	114/ 180
6	Индекс восприятия коррупции	154 / 178	143/ 182	133 / 174	127 /175	132 / 172	119/ 167	131/ 176
7	Рейтинг конкурентной среды	<p><b>В 2008 году Россия занимала 38 место (из 40)</b>  <b>В 2013 – 41 место из 45 стран (рейтинг составляет 1 раз в 4 года)</b></p>						



Исходными данными для корректировки государственного регулирования явились результаты системной оценки «**Регулирования товарных рынков**» (**Product Market Regulation, PMR**), разработанной в рамках ОЭСР и внедренной в 1990 г.

# Система индикаторов PMR-2012 , 18 показателей



# Индикатор конкурентной среды / регулирования на товарных рынках РМР, 2013



## 1. Государственный контроль

### 1.1. Государственная собственность

Число государственных предприятий

Участие государства в сетевом секторе

Прямой контроль за бизнесом

### 1.2. Участие в бизнес-операциях

Контроль над ценами

Использование административно-командных мер регулирования

## 2. Барьеры для предпринимательства

### 2.1. Эффективность регулирования

Система лицензирования

Коммуникация и упрощение правил и процедур

Секторальное регулирование

### 2.2. Административная нагрузка на стартапы

Административная нагрузка на корпорации

Административная нагрузка на ИП

Специфичная административная нагрузка на сектор

### 2.3. Барьеры для развития конкуренции

Правовые барьеры

Антимонопольные освобождения

Барьеры в сетевом секторе

Барьеры в сфере услуг

## 3. Барьеры для торговли и инвестиций

### 3.1. Явные барьеры для торговли и инвестиций

Барьеры для прямых иностранных инвестиций

Тарифы

Барьеры для иностранных поставщиков

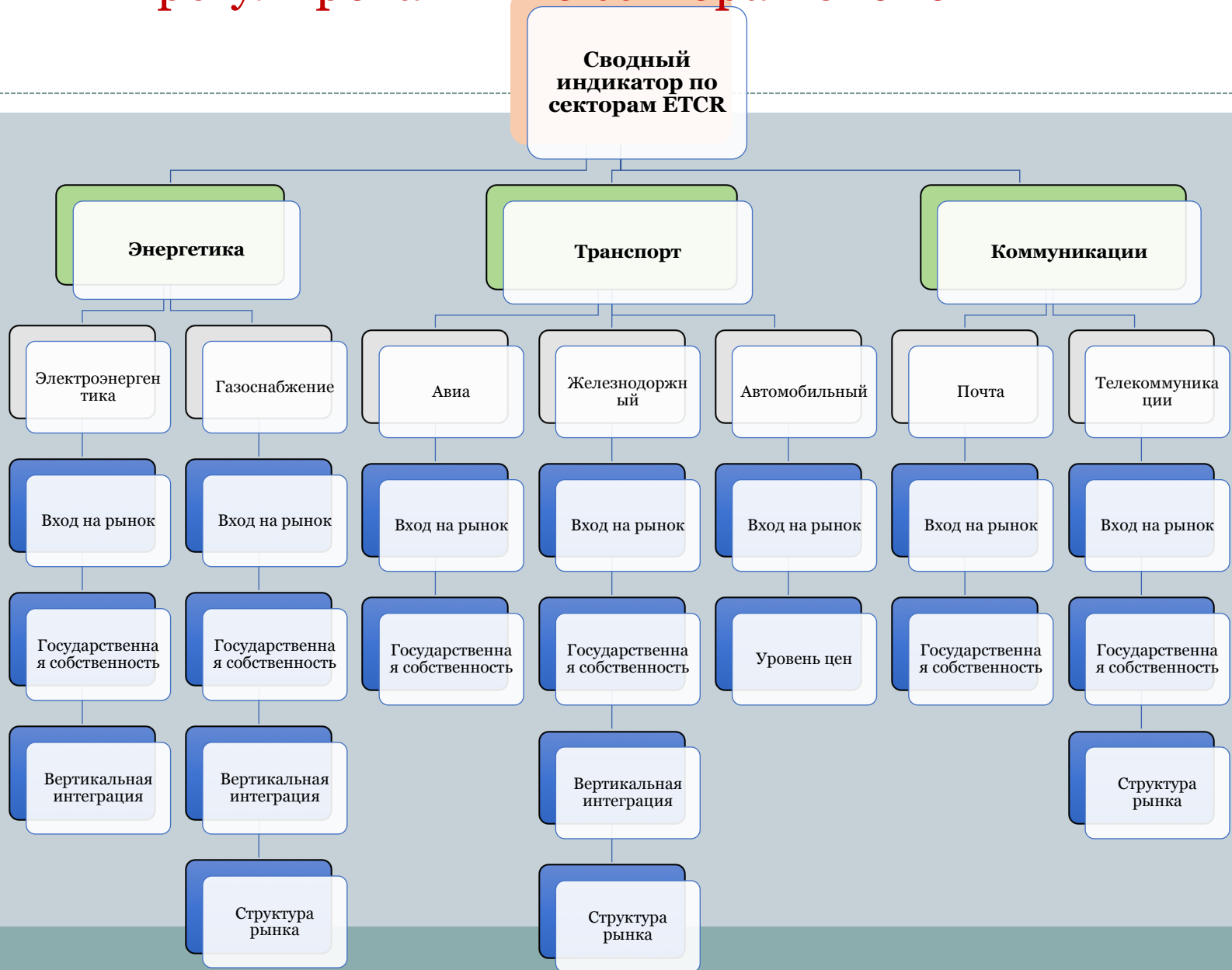
### 3.2. Другие барьеры

Дифференцированные барьеры для иностранных поставщиков

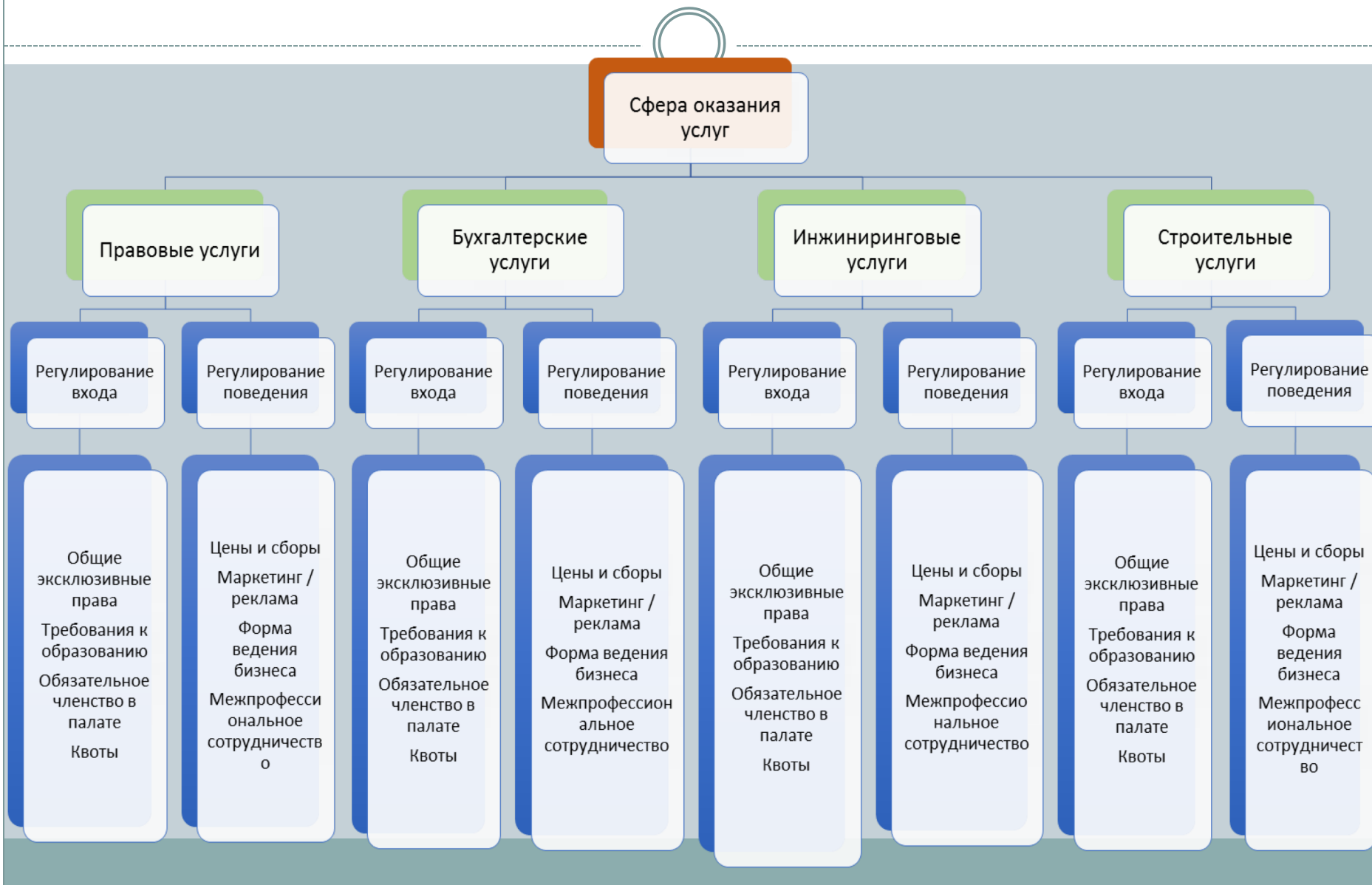
Процедурные барьеры в торговле



# Структура индикаторов для оценки государственного регулирования по секторам экономики



# Структура индикаторов для оценки государственного регулирования в сфере оказания услуг

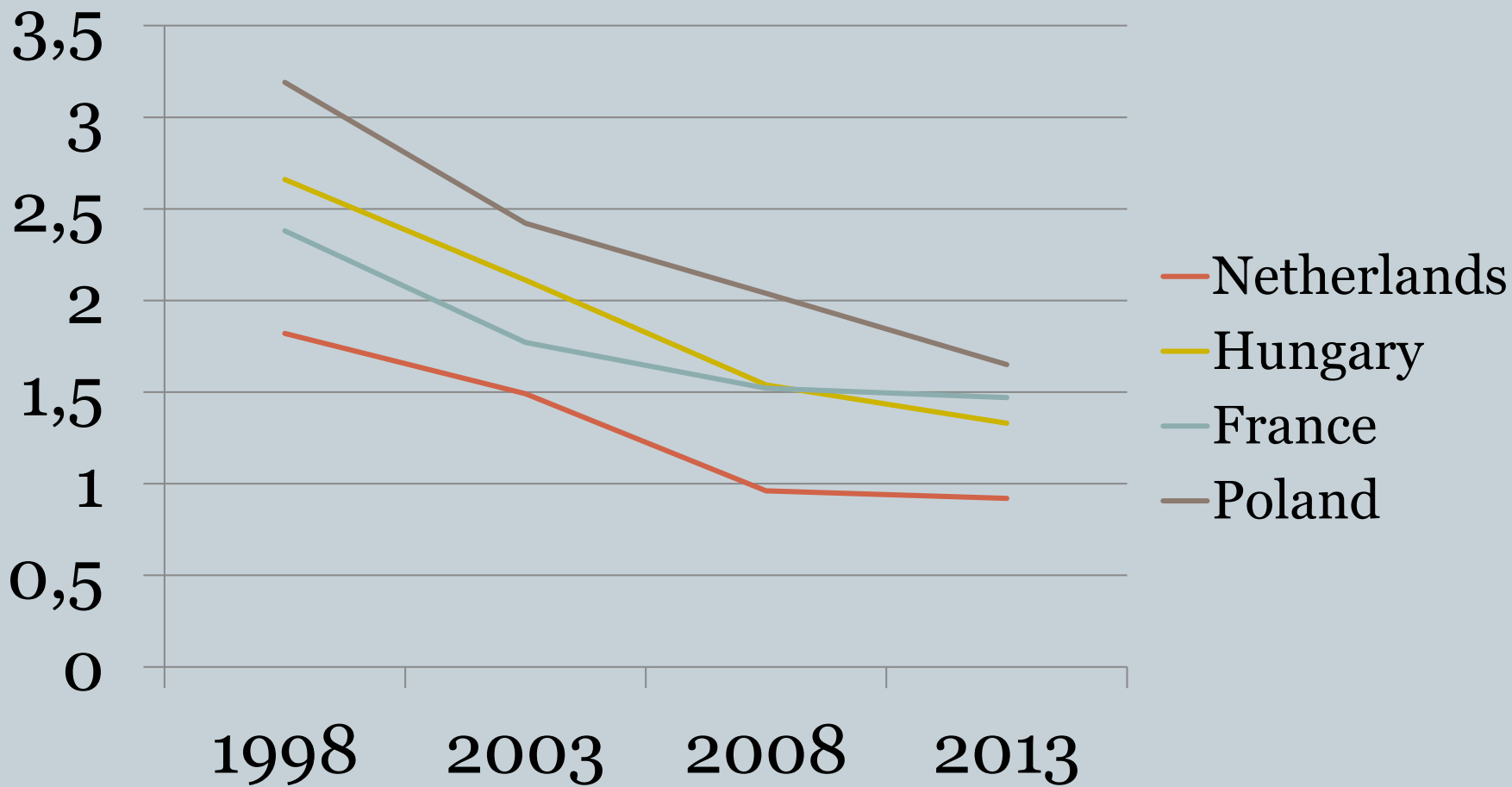




- Одним из важных преимуществ разработанной ОЭСР системы индикаторов РМР является то, что можно проследить, расчёт показателей более высокого уровня с возрастающей степенью детализации, приходя к конкретным точкам исходной базы данных.
- Это позволяет выявить причины различий в значениях показателей, характеризующих уровень регулирования, (в зависимости от даты расчета показателей и страны, для которой такие показатели рассчитывались) в привязке к конкретным нормам регулирования.

# Динамика индикатора РМР стран, входящих в ОЭСР, за 1998-2013 годы

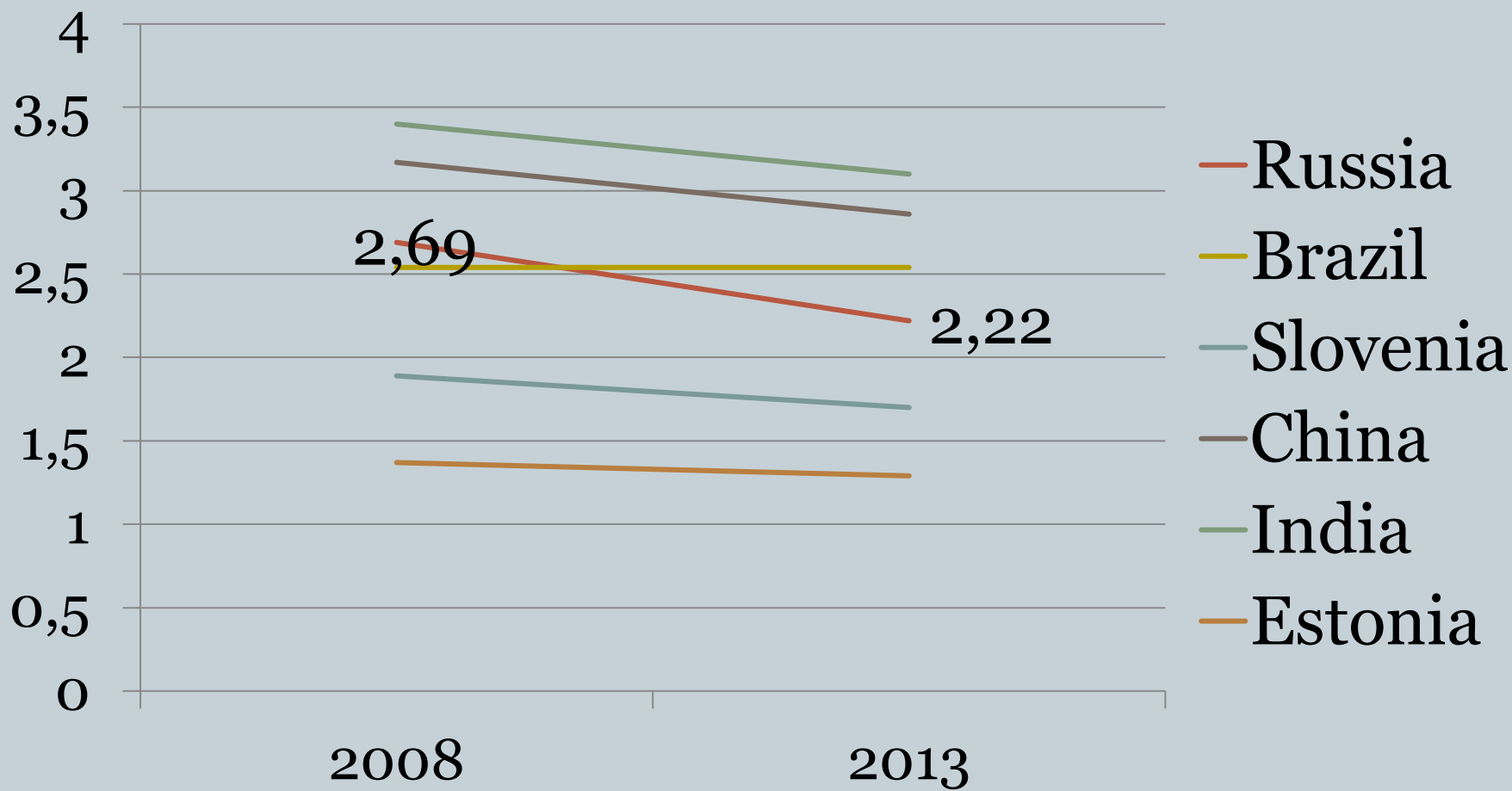
	1998	2003	2008	2013
Netherlands	1,82	1,49	0,96	0,92
United Kingdom	1,32	1,1	1,21	1,08
Austria	2,12	1,61	1,37	1,19
.....				
Switzerland	2,49	1,99	1,55	1,5
Sweden	1,89	1,5	1,61	1,52
United States	1,63	1,44	1,59	1,59
Poland	3,19	2,42	2,04	1,65



# Динамика индикатора РМР стран, не входящих в ОЭСР, за 2008-2013 годы



	2008	2013
South Africa	2,65	2,21
Russia	2,69	2,22
Brazil	2,54	2,54
China	3,17	2,86
India	3,4	3,1



**Оценка степени корреляционных связей рейтинга «Всемирный обзор по конкуренции», результатов наблюдения ОЭСР по оценке деятельности конкурентных ведомств, рейтинга Doing Business, рейтинга конкурентной среды PMR**

<b>№ п.</b>	<b>Рейтинги для оценки корреляционных связей</b>	<b>Коэффициент корреляции</b>	<b>Степень корреляции</b>
1	Рейтинг «Всемирный обзор по конкуренции» и результаты наблюдения ОЭСР по оценке деятельности КВ	0,2430	слабая
2	Рейтинг «Всемирный обзор по конкуренции» и рейтинг Doing Business	0,2523	слабая
3	Рейтинг «Всемирный обзор по конкуренции» и рейтинг конкурентной среды PMR	0,3875	умеренная
4	Результаты наблюдения ОЭСР по оценке деятельности КВ и рейтинг Doing Business	0,3572	умеренная
5	Результаты наблюдения ОЭСР по оценке деятельности КВ и рейтинг конкурентной среды PMR	0,4037	умеренная
6	<b>Рейтинг Doing Business и рейтинг конкурентной среды PMR</b>	<b>0.7085</b>	<b>высокая</b>

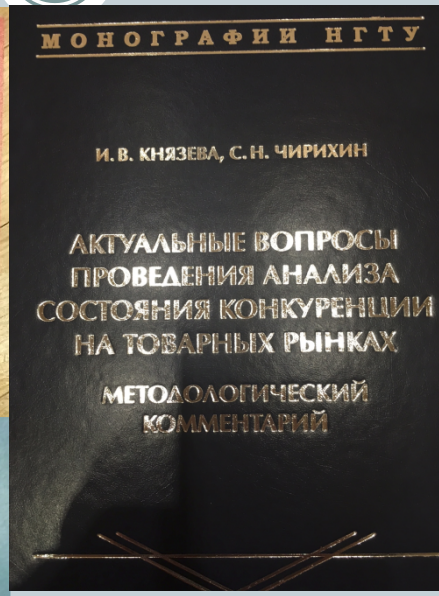

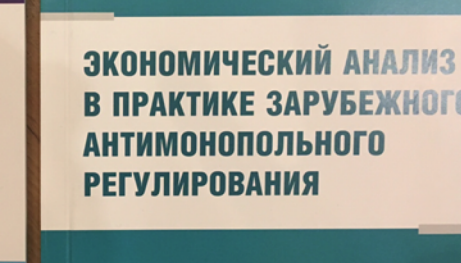
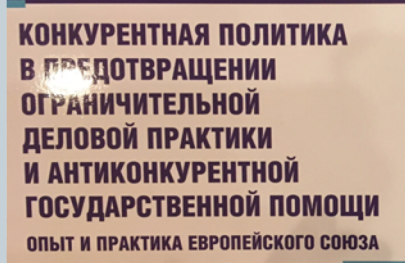
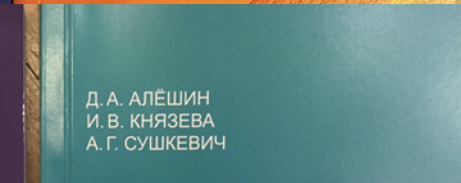
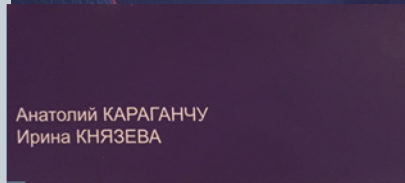
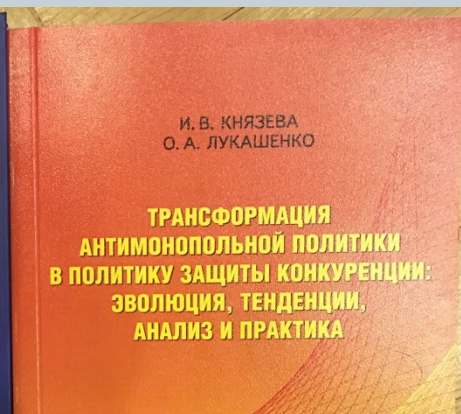
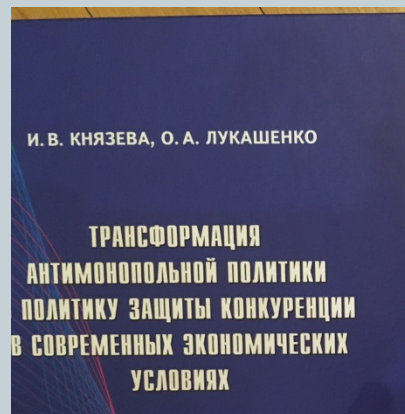


# Корреляция между рейтингом конкурентной среды PMR и рейтингом Doing Business, 2013 г.





- Интегрированный показатель PRM может активно применяться в качестве индикатора для оценки проводимых административных, регуляторных реформ, направленных на улучшение предпринимательского и инвестиционного климата,
- а также для оценки эффективности проводимой конкурентной политики.



**СПАСИБО ЗА  
ВНИМАНИЕ!**

[irknyazeva@yandex.ru](mailto:irknyazeva@yandex.ru)