

**Статистические показатели, характеризующие результаты
осуществления государственных закупок в количественных
и стоимостных данных за I квартал 2018 г.**

СОДЕРЖАНИЕ

1. РАЗМЕЩЕНИЕ ЗАКАЗЧИКАМИ (ОРГАНИЗАТОРАМИ) ИНФОРМАЦИИ О ПРОЦЕДУРАХ ГОСУДАРСТВЕННЫХ ЗАКУПОК.....	3
2. АНАЛИЗ ЗАКЛЮЧЕННЫХ ДОГОВОРОВ.....	5
3. ОБЪЕМ ПРОЦЕДУР ГОСУДАРСТВЕННЫХ ЗАКУПОК У СУБЪЕКТОВ МАЛОГО И СРЕДНЕГО ПРЕДПРИНИМАТЕЛЬСТВА.....	10
4. ОБЖАЛОВАНИЕ В УПОЛНОМОЧЕННОМ ГОСУДАРСТВЕННОМ ОРГАНЕ ПО ГОСУДАРСТВЕННЫМ ЗАКУПКАМ.....	11

1. РАЗМЕЩЕНИЕ ЗАКАЗЧИКАМИ ИНФОРМАЦИИ О ПРОЦЕДУРАХ ГОСУДАРСТВЕННЫХ ЗАКУПОК

По состоянию на 31.03.2018 количество размещенных на официальном сайте годовых планов государственных закупок составило **6 251**. При этом общее количество аккредитованных заказчиков – **8 428**.

Основными причинами внесения изменений в годовые планы государственных закупок является распределение экономии, полученной по результатам состоявшихся процедур государственных закупок.

В основаниях для внесения изменений существенно преобладают случаи, когда изменения обусловлены возникновением обстоятельств, предвидеть которые на дату утверждения годового плана государственных закупок было невозможно. С учетом того, что выделяемый объем финансовых средств определяется на основании обоснованности бюджетных ассигнований, формируемых заказчиками, значительное количество «непредвиденных» закупок свидетельствует о недостаточном качестве планирования.

В I квартале 2018 года на официальном сайте размещена информация о проведении **132 156** процедур государственных закупок (лотов).

Из них:

электронный аукцион – **51 086**;

процедура запроса ценовых предложений – **16 330**;

открытый конкурс – **1 375**;

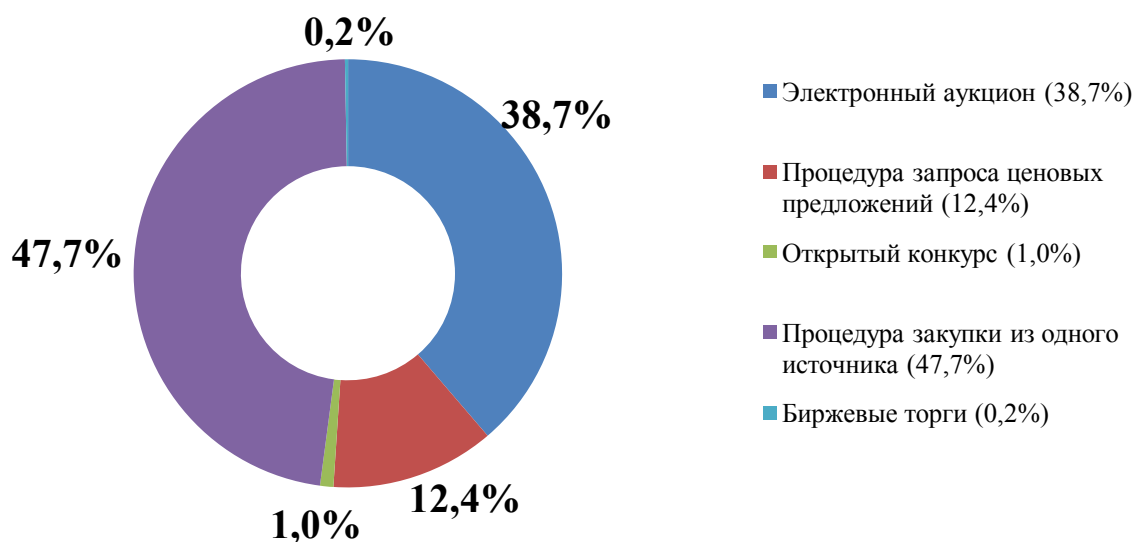
биржевые торги – **295**;

процедура закупки из одного источника – **63 070**.

Количество и общий объем объявленных процедур государственных закупок в разрезе по видам процедур государственных закупок отражен на Диаграмме 1.

Диаграмма 1

Сведения о количестве объявленных процедур государственных закупок в I квартале 2018 года



По-прежнему первое место среди объявленных конкурентных процедур государственных закупок в отчетном периоде занимает электронный аукцион (**38,7 %**).

2. АНАЛИЗ ЗАКЛЮЧЕННЫХ ДОГОВОРОВ

За I квартал 2018 года заключено около **90 тыс. договоров** на государственную закупку общей стоимостью **1 016 742 813 BYN**.

В таблице 1 отражены стоимостные показатели процедур государственных закупок, диаграмма 2 показывает процентное соотношение стоимости заключенных договоров на государственную закупку, в зависимости от вида процедур государственных закупок.

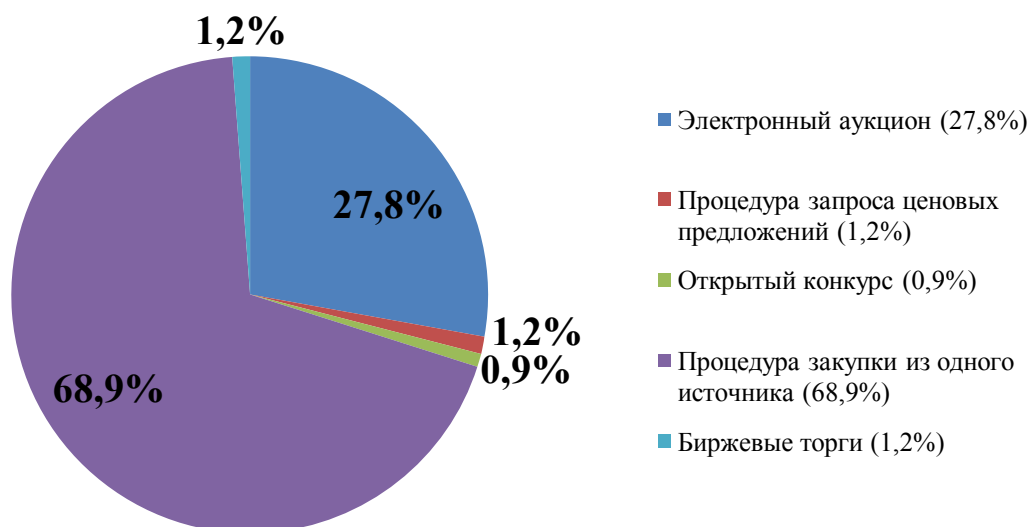
Основную долю составляют договоры, заключенные по результатам проведения процедуры закупки из одного источника, а среди конкурентных процедур – договоры, заключенные по результатам проведения электронного аукциона.

Таблица 1.

Вид процедуры государственной закупки	Стоимость заключенных договоров, BYN
Электронный аукцион	281 354 716
Процедура запроса ценовых предложений	12 113 427
Открытый конкурс	9 768 684
Процедура закупки из одного источника	700 968 721
Биржевые торги	12 537 265

Диаграмма 2.

Сведения о стоимости заключенных договоров



Крупнейшие заказчики (организаторы) процедур государственных закупок представлены в таблице 3 и диаграмме 3, **ТОП-10 участников** по сумме заключенных договоров в рамках проведения процедур государственных закупок – в таблице 4 и диаграмме 4 соответственно. **ТОП-10 процедур государственных закупок** по сумме заключенных договоров за I квартал 2018 года приведены в таблице 2.

Таблица 2. ТОП-10 процедур государственных закупок

№ п/п	Наименование заказчика (организатора)	Предмет государственной закупки	Сумма договоров, млн BYN
1.	РУП «БЕЛФАРМАЦИЯ»	Противоопухолевые лекарственные средства, иммуностимуляторы	7,39
2.	УП «БЕЛМЕДТЕХНИКА» <i>(для комитета по здравоохранению Мингорисполкома)</i>	Расходный инструментальный для ангиографических кабинетов	4,94
3.	РЦТО МЧС РЕСПУБЛИКИ БЕЛАРУСЬ	Автомобили пожарные	4,77
4.	Отдел образования Солигорского РИК	Закупка мясной продукции для организации питания учреждений образования, спорта и туризма Солигорского района на 2018 год	4,24
5.	Государственное предприятие «Жилищное коммунальное хозяйство Ленинского района г. Минска»	Выбор подрядных организаций для выполнения работ по техническому обслуживанию капитальных строений, находящихся на обслуживании коммунального унитарного предприятия «Жилищное коммунальное хозяйство Ленинского района г. Минска»	3,96
6.	КУП «ТЕНДЕРНЫЙ ЦЕНТР МИНГОРИСПОЛКОМА» <i>(для администрации Партизанского района г. Минска)</i>	Комплекс работ по текущему содержанию объектов благоустройства Партизанского района г. Минска	3,66
7.	РУП «БЕЛФАРМАЦИЯ»	Противоэпилептические, противопаркинсонические лекарственные средства	3,48
8.	КУП «ТЕНДЕРНЫЙ ЦЕНТР МИНГОРИСПОЛКОМА» <i>(для администрации Центрального района г. Минска)</i>	Комплекс работ по текущему содержанию объектов благоустройства, находящихся в хозяйственном ведении УП «Ремавтодор Центрального района г. Минска» на территории Центрального района г. Минска	3,44
9.	КУП «ТЕНДЕРНЫЙ ЦЕНТР МИНГОРИСПОЛКОМА»	Комплекс работ по текущему содержанию озелененных	3,41

	<i>(для администрации Фрунзенского района г. Минска)</i>	территорий общего пользования, уборка и санитарная очистка объектов зеленого хозяйства, зеленых насаждений, выполнению озеленительных работ, на объектах, находящихся в границах обслуживания хозяйств	
10.	Государственное предприятие «Жилищное коммунальное хозяйство Первомайского района г. Минска»	Работы по поддержанию и восстановлению санитарного и технического состояния придомовой территории многоквартирных жилых домов по лотам №№1-7	3,39

Таблица 3. ТОП-10 крупнейших заказчиков (организаторов)

№ п/п	Наименование заказчика (организатора)	Сумма договора, млн BYN
1.	КУП «ТЕНДЕРНЫЙ ЦЕНТР МИНГОРИСПОЛКОМА»	24,04
2.	РУП «БЕЛФАРМАЦИЯ»	21,99
3.	ГО «Белводхоз»	20,19
4.	УП «БЕЛМЕДТЕХНИКА»	14,92
5.	Департамент финансов и тыла МВД Республики Беларусь	8,66
6.	Отдел образования, спорта и туризма администрации Московского района г. Бреста	8,17
7.	ГП «ЖКХ Ленинского района г. Минска»	7,45
8.	Отдел образования Солигорского РИК	5,80
9.	Министерство образования Республики Беларусь	5,79
10.	РДТУП «Медтехника» г. Барановичи	5,64

Диаграмма 3

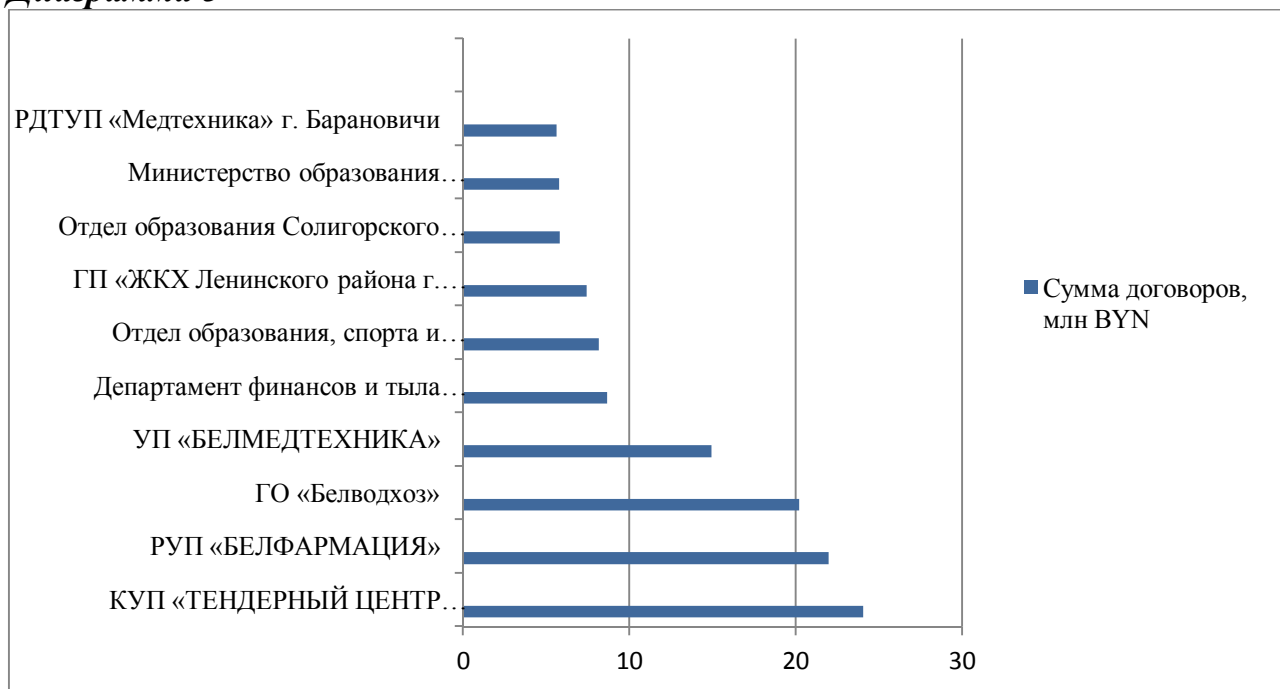
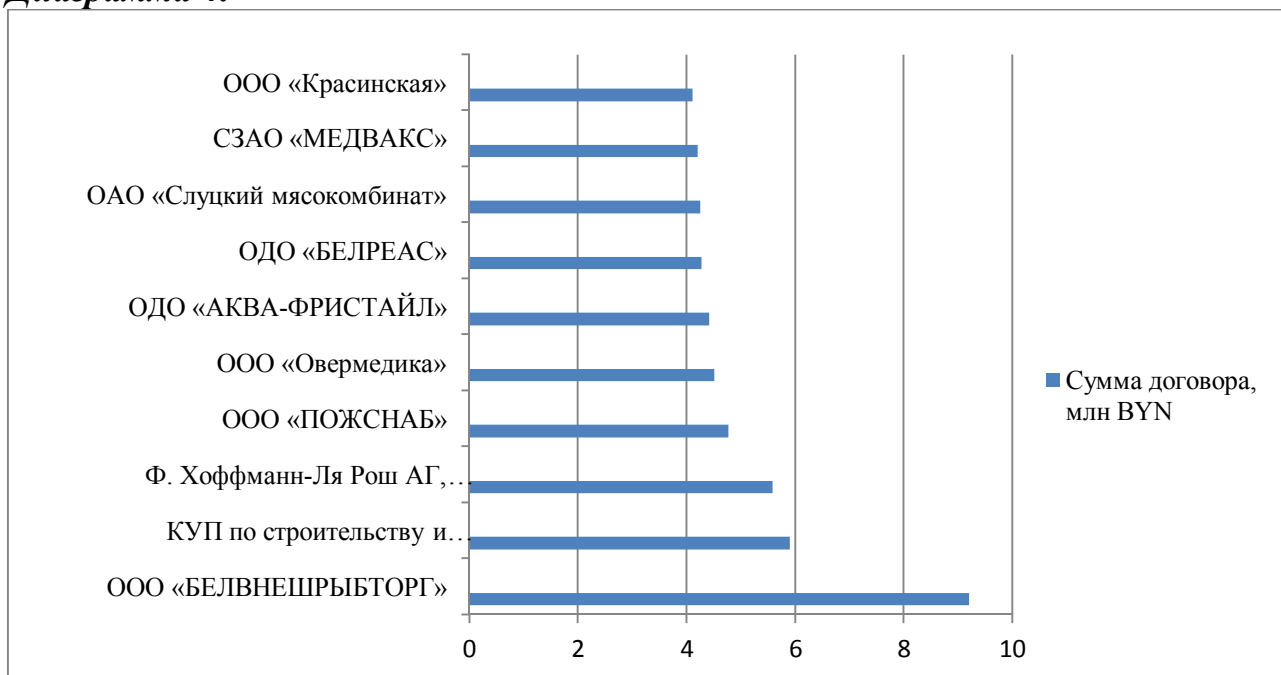


Таблица 4. ТОП-10 крупнейших участников

№ п/п	Наименование участника	Сумма договора, млн BYN
1.	ООО «БЕЛВНЕШРЫБТОРГ»	9,20
2.	КУП по строительству и эксплуатации мелиоративных и водохозяйственных систем «Витебскмелиоводхоз» – управляющая компания холдинга «ВитМелио»	5,90
3.	Ф. Хоффманн-Ля Рош АГ, Швейцария	5,58
4.	ООО «ПОЖСНАБ»	4,77
5.	ООО «Овермедика»	4,51
6.	ОДО «АКВА-ФРИСТАЙЛ»	4,41
7.	ОДО «БЕЛРЕАС»	4,27
8.	ОАО «Слуцкий мясокомбинат»	4,25
9.	СЗАО «МЕДВАКС»	4,20
10.	ООО «Красинская»	4,11

Диаграмма 4.



3. ОБЪЕМ ПРОЦЕДУР ГОСУДАРСТВЕННЫХ ЗАКУПОК У СУБЪЕКТОВ МАЛОГО И СРЕДНЕГО ПРЕДПРИНИМАТЕЛЬСТВА

Результаты участия в процедурах государственных закупок субъектов малого и среднего предпринимательства представлены в таблице 4. Стоит отметить, что субъекты малого и среднего предпринимательства являются основными участниками электронного аукциона, как процедуры государственной закупки. Доля таких закупок составляет 38,6%.

На первом месте по стоимости заключенных договоров в рамках проведения процедур государственных закупок среди СПМ занимает процедура запроса ценовых предложений (39,8 %). В целом можно говорить о поступательной тенденции увеличения участия в процедурах государственных закупок субъектов малого и среднего предпринимательства.

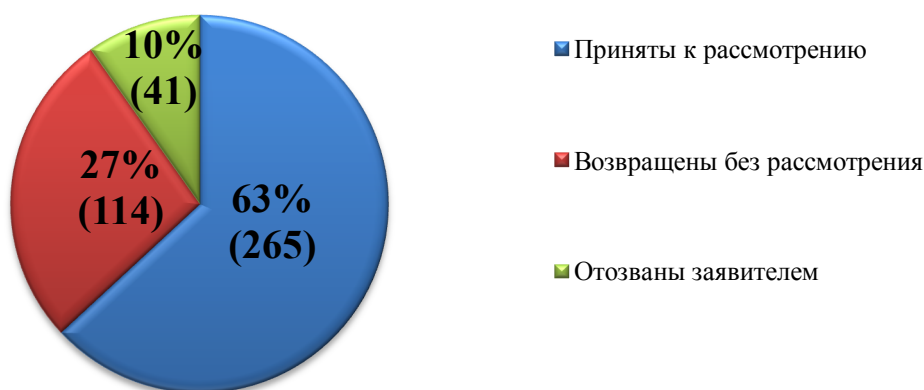
Таблица 5.

Вид процедуры государственных закупок	Количественные показатели	Стоимостные показатели (BYN)
<i>Электронный аукцион</i>	38,6 % (4 340)	27,2 % (76 560 349,53)
<i>Процедура запроса ценовых предложений</i>	5,5 % (893)	39,8 % (4 829 148,15)
<i>Открытый конкурс</i>	0,9 % (13)	0,9 % (4 066 500)

4. ОБЖАЛОВАНИЕ В УПОЛНОМОЧЕННОМ ГОСУДАРСТВЕННОМ ОРГАНЕ ПО ГОСУДАРСТВЕННЫМ ЗАКУПКАМ

В I квартале 2018 г. в Министерство антимонопольного регулирования и торговли подано **420 жалоб** на действия (бездействие) и (или) решения заказчика (организатора), комиссии и (или) ее членов, товарной биржи, оператора электронной торговой площадки, официального сайта, из которых:

- 265 жалоб** – принято к рассмотрению;
- 114 жалоб** – возвращены без рассмотрения;
- 41 жалоба** – отозвана заявителем.



При этом в разрезе видов процедур государственных закупок жалобы распределены следующим образом:

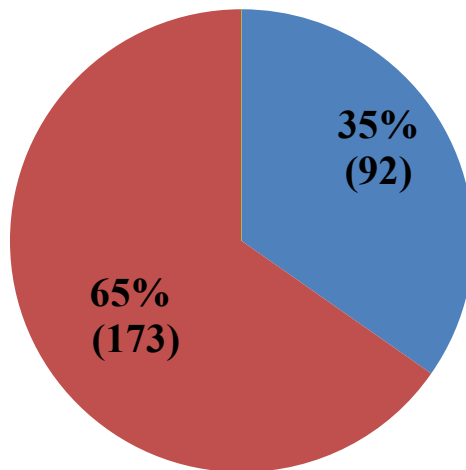
- 26 жалоб (9,8 %) – открытый конкурс;
- 154 жалобы (58,1 %) – электронный аукцион;
- 84 жалобы (31,7 %) – процедура запроса ценовых предложений;
- 1 жалоба (0,4 %) – процедура закупки из одного источника.



При этом в разрезе субъектов, чьи действия (бездействия) или решения обжаловались, жалобы распределены следующим образом:

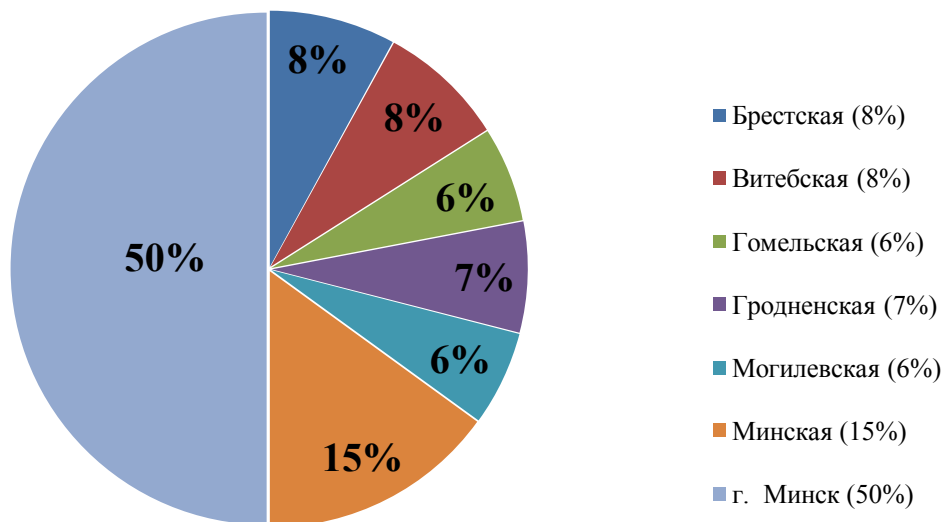
92 жалобы – на действия заказчика (организатора);

173 жалобы – на решение заказчика (организатор).



При этом по территориальному признаку жалобы разделены следующим образом:

Деление жалоб по территориальному признаку



По результатам рассмотрения жалоб комиссией МАРТ приняты следующие решения:

132 жалобы (49,8 %) – признаны обоснованными;

39 жалоб (14,7 %) – признаны частично обоснованными;

71 жалоба (26,8 %) – признана необоснованной;

23 жалобы (8,7 %) – признаны необоснованными, но в ходе их рассмотрения выявлены нарушения законодательства.

